



GEMEINDE

BIETIGHEIM

dahem u. Baden

**Baumfibel für
Baumpaten
Was habe ich als
Baumpate zu beachten?**

Inhalt

Vorwort	3
1 Bäume in der Gemeinde Bietigheim	4
2 Was ist eigentlich eine Baumscheibe?	5
3 Was ist eine Baumpatenschaft?	5
5 Welche Vorteile habe ich durch eine Baumpatenschaft?	8
6 Pflanztipps	8
6a Schattig	9
6b Halbschattig	11
6c Sonnig	13
7 Wie werde ich Baumpate?	16

Vorwort

Liebe Bietigheimerinnen und Bietigheimer,
liebe Baumpatinnen und Baumpaten,

Ehrenamt hat viele Gesichter und manchmal eine Gießkanne in der Hand: deswegen laden wir Sie dazu ein, sich mit gärtnerischer Liebe und gestalterischer Phantasie um das Beet oder den Baum vor ihrer Haustür zu kümmern.

Bei ca. 12.250 Straßenbäumen an Einzelstandorten steht eine große Auswahl an patenlosen Baumstandorten zur Verfügung, die nur darauf warten, von Ihnen gepflegt zu werden.

Der Bauhof ist bei der Gemeinde Bietigheim für die Bäume innerhalb des Orts verantwortlich, pflanzt, pflegt und kontrolliert sie.

Die Beete um die Bäume sind als zeitaufwendige kleine Gärten Eden oft erfreuliche Hingucker in der Gemeinde. Helfen Sie uns dabei, unser Gemeindebild zu verschönern und das Gemeindeklima zu verbessern. Bäume im Dorf bedeuten Lebensqualität.

Mit unserer Baumpaten-Fibel möchten wir allen Neu-Patinnen und -Paten ein paar Gestaltungstipps und Anregungen für ihre Baumscheibe geben. Vielleicht finden Sie die eine oder andere Idee für eine kleine Oase vor der heimischen Haustür. Machen Sie mit.

Machen Sie Bietigheim noch lebenswerter und bunter.

Viel Spaß beim Lesen und Gärtnern!

Ihr


Constantin Braun
Bürgermeister

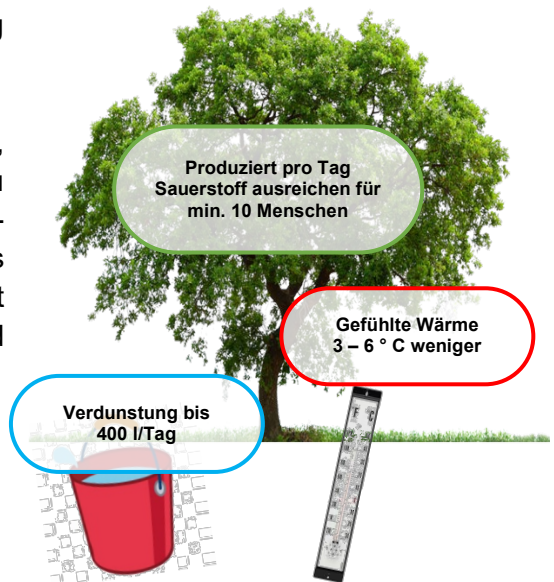


1 Bäume in der Gemeinde Bietigheim

Bäume innerhalb des Orts erfreuen nicht nur das Auge, sondern sorgen auch für eine Verbesserung des Klimas. Da sie ganz anderen Umwelteinflüssen ausgesetzt sind als Bäume in der freien Natur, müssen Straßenbäume robuster und widerstandsfähiger sein. Was zeichnet Bietigheims Bäume aus?

- Es gibt ca. 12.250 Straßenbäume an Einzelstandorten.
- 82 Baumarten, vor allem Ahorn, Linde, Platane und Eiche
- Bäume in der Stadt bzw. im Dorf leiden oftmals unter Sauerstoff- und Wassermangel
- Der Bietigheimer Boden besteht teils aus einem Sand- und Kiesgemisch. Im Tiefgestade weist der Boden Merkmale aus dem Dammwald auf und ist sehr nährstoffreich. In Straßennähe wird der Boden jedoch von Streusalzen und Abgasen belastet.
- Bäume kühlen ihre Umgebung um bis zu drei Grad ab.

Sie können den Bäumen helfen, widerstandsfähig und robust zu werden und somit zu einem besseren Klima innerhalb des Dorfes beitragen, indem Sie sorgsam mit den Baumscheiben umgehen und gießen, gießen, gießen.



2 Was ist eigentlich eine Baumscheibe?

Der offene Bodenbereich rund um einen Baum heißt im Straßenbereich Baumscheibe. Wer eine Baumpatenschaft annimmt, kann diesen Bereich mit Stauden, Zwiebelpflanzen oder kleinen Sträuchern bepflanzen.

3 Was ist eine Baumpatenschaft?

Als Baumpatin oder Baumpate gehe ich mit der Gemeinde Bietigheim eine Patenschaftsvereinbarung ein. Dann kümmere ich mich um meinen Baum, das heißt:

- Ich kann die Baumscheibe meiner Wahl (fast) nach meinen Vorstellungen bepflanzen.
- Ich bewässere den Baum regelmäßig, insbesondere bei Trockenheit.
- Ich säubere und jäte die Baumscheibe bei Bedarf.



Eine Baumpatin oder ein Baumpate muss sich nicht um die Kontrolle oder den Rückschnitt des Baums kümmern. Das ist die Aufgabe des Bauhofs. Der Bauhof der Gemeinde bemüht sich, Sie vorab über anstehende Arbeiten an „Ihrem“ Baum zu informieren.

4 Was muss ich bei der Bepflanzung beachten?



- Keine Schnitтарbeiten am Straßenbaum durchführen, denn diese Pflicht und Aufgabe bleibt bei der Gemeinde Bietigheim, vertreten durch den Bauhof.
- Durch die Gestaltung der Baumscheibe darf keine Sichtbehinderung im Straßenraum entstehen.
- Regelmäßiges Gießen nicht vergessen.

7


Zugegeben: in mancher Baumscheibe liegen viele Wurzeln und die Erde außenherum ist so hart, dass es hier kaum möglich ist, etwas zu pflanzen.

Einfach frische Erde aufschütten ist dafür keine Lösung, denn das schädigt den Baum.

Wir empfehlen stattdessen, Blumen- oder Rasensaat zu streuen. Damit wird der Boden auf ökologischem Wege gelockert.

Der oberirdische Teil des Baumes kann faulen, wenn hier Feuchtigkeit stockt.

Der unterirdische Teil des Stamms hingegen braucht den Schutz der Erde.



Rinde / Borke

schützt vor Schäden, UV-Strahlen und Blitzen



Bast

transportiert in Wasser gelöste Nährstoffe

Kambium

Wachstumsschicht

5 Welche Vorteile habe ich durch eine Baumpatenschaft?

Als Baumpatin oder Baumpate habe ich Vorteile durch mein Engagement, denn:

- Ich erhalte einen Gutschein im Wert von 25 € von der Gärtnerei Essig für die Bepflanzung der Baumscheibe.
- Ich verschönere die direkte Umgebung vor meiner Haustüre, steigere somit die Lebensqualität in meinem Viertel und lerne bei der Pflege meiner Baumscheibe meine Nachbarn kennen.
- Ich kann mit einem Schild von der Gemeinde Bietigheim meinen Patenbaum bzw. Baumscheibe markieren und erhöhe somit die Achtung und Aufmerksamkeit.

6 Pflanztipps

Auf den folgenden Seiten erhalten Sie einige Tipps, wie Sie Ihre Baumscheibe bepflanzen können. Zu jeder Pflanze finden Sie Informationen über ihren bevorzugten Standort, ihre Blütezeit und andere Merkmale.

Die Liste der hier angeführten Pflanzen kann selbstverständlich nur einen geringen Teil der nahezu unendlichen Bepflanzungsmöglichkeiten darstellen. Wir möchten eine Orientierungshilfe geben, die Ihnen den Einstieg erleichtert.

6a Schattig

Frauenmantel (*Alchemilla mollis*)

Schattig bis halbschattig, lehmiger, frischer bis feuchter Boden

Wuchs: Starker, horstartiger Wuchs, guter Flächendecker

Wuchshöhe: 30 cm

Blüte: grüngelb, Mai bis Juli

Besonderheit: Sollte nach dem Blühen zurückgeschnitten werden, um seine Form zu bewahren



© Holger / pixello.de

Immergrün (*Vinca minor*)

Sonnig bis schattig, gut durchlässige Böden, hoher Humusbedarf

Wuchs: Bodendeckend, sehr dicht wachsend

Wuchshöhe: 10 - 30 cm

Blüte: violettblau, April bis Mitte September



© Renate Tröfse / pixello.de

Kaukasusvergißmeinnicht

(*Brunnera macrophylla*)


Absonnig bis schattig, frischer bis feuchter Boden

Wuchs: horstartig, breitbuschig

Wuchshöhe: 30 – 50 cm

Blüte: blau in lockeren Rispen, April bis Juni

Besonderheit: Die robuste Staude ist sehr langlebig und kommt auch mit nährstoffarmen Böden zurecht



© Hans Braxmeier / Pixabay.de

10

**Duftende Lilien-Funkie
„Fragrant Blue“**

(*Hosta plantaginea* ‚Fragrant Blue‘)

Halbschattig bis schattig, frische,
durchlässige, nährstoffreiche
Böden

Wuchs: buschartig, breit, dicht

Wuchshöhe: 20 - 40 cm

Blüte: weiß, Juni bis August

Besonderheit: stark duftend, uni-
versell einsetzbar, schöne Farben



© Eva Engel / pixello.de

Das Angebot an Hosta- bzw. Funkien-Züchtungen ist mittlerweile so riesig, dass es selbst für Profis kaum noch zu überschauen ist. Es gibt mehr als 4000 registrierte Sorten, mit unterschiedlichen Wuchsformen. Diese Vielfalt können Sie sich bei Ihrer Baumscheibengestaltung zu Nutze machen.

**Japan-Seggenras
(*Carex morrowii*)**

Schattig

Boden: Humos, frisch

Wuchs: dichter Horst, Blätter in
Bögen hängend

Wuchshöhe: 30-40 cm

Blüte: gelb-braun, Ähren,
März bis Mai

Besonderheit: immergrün, viele
Jahre lang



© Averater / Wikipedia

**Elfenblume „Frohneiten“
(*Epimedium x perralchium*)**

Schattig bis halbschattig

Wuchs: Bodendecker

Wuchshöhe: 20 cm

Blüte: gelb, traubenförmig, April bis
Mai

Besonderheit: immergrün,
wächst schnell



© Péter coxhead / Wikipedia

Waldsteinie /**Dreiblatt Golderdbeere***(Waldsteinia ternata)*

Halbschattig bis schattig, gut durchlässiger Boden, hoher Humusbedarf

Wuchs: flächig ausbreitend, kriechend**Wuchshöhe:** 10 - 20 cm**Blüte:** gelb, April bis Juni**Besonderheit:** durch kurze Ausläufer Teppiche bildend

© Hans Braxmeier / Pixabay.de

6b Halbschattig

Herbst-Anemone**(Anemone hupehensis)**

Sonnig bis halbschattig, frische Böden

Wuchs: Ausladend bis breitausladend, horstig**Wuchshöhe:** 30 - 100 cm**Blüte:** weiß, in Dolden angeordnet, Mai bis Juni

© Annette Meyer / pixabay.de

Akelei (Aquilegia Caerulea Hyb.)

Sonnig bis halbschattig, feuchte, sandig-lehmige Böden

Wuchs: horstartiger Wuchs**Wuchshöhe:** 15 - 80 cm**Blüte:** blaue glockenförmige Blüten, Mai bis Juni**Besonderheit:** Wegen der außergewöhnlichen Blütenform wird sie auch Eifenhandschuh genannt.

© Analogicus / pixabay.de

Bergenie (Bergenia cordifolia)

Absonnig bis schattig,
anspruchslos,
verträgt auch Trockenheit

Wuchs: breit ausladend,
breitbuschig

Wuchshöhe: 35 cm

Blüte: rosa bis lilarosa,
April bis Mai

Besonderheit: Wintergrün, manchmal
kommt es im Herbst zu einer Nachblüte



© Couleur / Pixabay.de

Blutstorchschnabel

(Geranium sanguineum)

Sonnig bis halbschattig, trockene,
lockere, nährstoffarme Böden

Wuchs: breitbuschig

Wuchshöhe: 5 bis 50 cm

Blüte: karminrot, Mai bis Juni



© Ulrike Haminger / mein-schoener-garten.de

**Purpurglöckchen
(Heuchera micrantha ‚Palace Purple‘)**

Sonnig bis halbschattig, frische, durchlässige,
nährstoffreiche Böden

Wuchs: Flächiger, horstartiger Wuchs

Wuchshöhe: 30 - 60 cm

Blüte: weißlich, rosafarbene Blütenglöckchen,
Juni bis August

Besonderheit: herzförmig Blätter, das
ganze Jahr hindurch glänzend purpur-
braun gefärbt



© Annette Meyer / pixabay.de

Lungenkraut (*Pulmonaria officinalis*)

Halbschattig bis schattig, lehmig sandig, humusreich, frisch bis feuchte Böden

Wuchs: Aufrecht

Wuchshöhe: 25 - 40 cm

Blüte: rosa, im Verblühen blau, März bis Mai blühend, Juni bis September

Besonderheit: Die rosa Blüten wandeln sich später in ein leuchtendes Blau, durch eine Veränderung des Zellsaft-pH-Werts der Blüten.



© Beate Felden-Leidel / pixabay.de

Taglilie (*Hemerocallis*)

halbschattig bis sonnig, feucht, Humus oder kalkhaltig, leicht saurer Boden

Wuchs: Stauden mit vielen Knospen, je nach Sorte

Wuchshöhe: 20 - 120 cm

Blüte: je nach Sorte weiß, gelb, orange, rot, Ende Mai - September

Besonderheit: Jede Blüte blüht nur einen Tag, daher der Name, dennoch für ca. vier Wochen nachwachsende Blüten.



© MichaelGaida / pixabay.de

6c Sonnig

Buschige Herbst-Aster (*Aster dumosus*)

sonnig, feuchte, sandig-lehmige Böden
Wuchs: kissenartig, halbkugelig, rhizombildend

Wuchshöhe: 20 bis 40 cm

Blüte: violett, August bis Oktober

Besonderheit: Bienenweide



© Manfred Richter / pixabay.de

Karpaten-Glockenblume
(*Campanula carpatica*)

Sonnig bis absonnig, sandig-lehmige Böden

Wuchs: rundlich, buschige Polster

Wuchshöhe: 20 bis 25 cm

Blüte: himmelblau, Juni bis August



© cocoparisienne / pixabay.de

Stockrose (Alcea rosea)

Sonnig, trocken, nährstoffreiche Böden

Wuchs: Aufrecht

Wuchshöhe: 80 - 200 cm, je nach Sorte

Blüte: gelb, kupfer, rosa, rot, weiß, je nach Sorte, Juni bis September

Besonderheit: Die gefüllten Sorten sind meist zweijährig, während einfachblühende ausdauernder sind.



© Peggy Choucair / Pixabay.de

Hybrid-Katzenminze
(*Nepeta faassenii*)

sonnig, lehmig, trocken bis frisch

Wuchs: buschig

Wuchshöhe: 30 - 40 cm

Blüte: Mai - August, lila-blau, ährenförmig

Besonderheit: Bienenfreude, Geruch zieht geschlechtsreife Katzen an



© Daniel Wanke / pixabay.de

Lavendel

(*Lavandula angustifolia*)

Sonnig, trockene, nährstoffreiche Böden

Wuchs: buschig, aufrecht

Wuchshöhe: 20 - 40 cm

Blüte: dunkelblauviolett, Juli bis August

Besonderheit: Bienenweide



© Hans Braxmeier/ pixabay.de

Ochsenauge (Bupthalmum)

sonnig, trocken, Kalk-Magerrasen

Wuchs: buschig, aufrecht, horstig**Wuchshöhe:** 50 cm**Blüte:** gelb, Juni - September**Besonderheit:** wird oft mit Arnika verwechselt, für Bienen und Schmetterlinge

© Hans Braxmeier / pixabay.de

Hauswurz (Sempervivum)

sonnig, trocken, steinig

Wuchs: polsterartig, Rosetten**Wuchshöhe:** 10 cm**Blüte:** je nach Sorte in Frühjahr, Sommer oder Herbst, treiben nach oben, weiß, rosa, rot,**Besonderheit:** über 7.000 verschiedene Arten, auch zur Dachbegrünung geeignet

© Foto-Rabe / pixabay.de

Blütensalbei (Salvia nemorosa)

Sonnig, trockene bis frische Böden

Wuchs: straff aufrecht, kompakt**Wuchshöhe:** 40 - 50 cm**Blüte:** violettblau, rispenförmig, Juni bis September**Besonderheit:** Blüht nach Rückschnitt ein zweites Mal im September

© S. Hermann & F. Richter auf Pixabay / pixabay.de

Weißer Fetthenne (Sedum album)

Sonnig, trockene, gut durchlässige Böden, geringer Humus- und Nährstoffbedarf

Wuchs: teppichartig, kriechend**Wuchshöhe:** 5 - 10 cm**Blüte:** weiß, doldenförmig, Juni bis August**Besonderheit:** Bienenweide

© Thomas B. / pixabay.de

7 Wie werde ich Baumpate?

Einfach die Patenschaftvereinbarung ausfüllen und an uns zurückschicken. Diese finden Sie auf unserer Homepage www.bietigheim.de oder wir schicken Sie Ihnen gerne zu.



Wenden Sie sich einfach an die Gemeinde Bietigheim:

- mit der angehängten Postkarte
- per Telefon: 07245/808-12
- per Fax: 07245/808-90
- per Mail: sina.becker@bietigheim.de

Bitte senden Sie mir eine Patenschaftvereinbarung zu.



Name / Vorname
Straße / Hausnummer
PLZ, Ort
Telefon
E-Mail
Wunschbaumscheibe / Straße / Hausnummer
Fragen / Kommentare
Datum / Unterschrift

Gemeinde Bietigheim
Sekretariat
Stichwort: Baumpatenschaft
Malscher Straße 22
76467 Bietigheim



GEMEINDE
BIETIGHEIM

... daheim in Baden

Impressum

Herausgeber / Redaktion:
Gemeindeverwaltung Bietigheim,
Malscher Straße 22,
76467 Bietigheim
Tel.: 07245/808-0
Fax.: 07245/808-90
E-Mail: gemeinde@bietigheim.de

www.bietigheim.de

Bilder: Gemeinde Bietigheim,
außer: Seite 4, 5, und 7: Gerald Biederbick
Seite 6: Weber, Natur im Garten