



GEMEINDE BIETIGHEIM

*Daheim in Baden.*

**Jahresabschluss  
des  
Eigenbetriebes Wasserversorgung**

**für das Jahr 2024**

## Inhaltsverzeichnis

1. Feststellungsbeschluss des Jahresabschlusses 2024 .....	3
2. Bilanz .....	4
3. Erfolgsrechnung .....	5
4. Investitionsrechnung .....	7
5. Liquiditätsrechnung .....	11
6. Grundlagen .....	13
6.1 Rechtsgrundlagen .....	13
6.2 Unternehmenszweck .....	13
6.3 Steuerliche Behandlung .....	13
7. Erläuterung Erfolgsrechnung .....	14
7.1 Umsatzerlöse .....	14
7.1.1 Erlöse aus dem Wasserverkauf – Sachkonto 30110000 .....	14
7.1.2 Wasserverkauf Sonderabnehmer – Sachkonto 30113030 .....	17
7.1.3 Auflösung Sonderposten aus Zuweisung – Sachkonto 31610000 .....	17
7.1.4 Auflösung Sonderposten aus Beiträgen – Sachkonto 31620000 .....	17
7.1.5 Auflösung sonstige Sonderposten – Sachkonto 31630000 .....	17
7.2 Sonstige betriebliche Erträge .....	17
7.2.1 Verwaltungsgebühren – Sachkonto 332003010 .....	17
7.2.2 Kostenersatz für Hausanschlüsse – Sachkonto 32003020 .....	18
7.3 Materialaufwand .....	18
7.3.1 Fremdwasserbezug – Sachkonto 42003010 .....	18
7.3.2 Anschaffung und Tausch von Wasserzählern – Sachkonto 42003040 .....	19
7.3.3 Unterhaltung Hausanschlüsse – Sachkonto 43003020 .....	19
7.3.4 Honorar – Sachkonto 43003040 .....	19
7.4 Abschreibungen .....	19
7.5 Sonstige betriebliche Aufwendungen .....	19
7.5.1 Verwaltungskostenbeiträge – Sachkonto 44003010 .....	19
7.5.2 Betriebskostenumlage – Sachkonto 44003020 .....	20
7.5.3 Prüfungs- und Beratungskosten – Sachkonto 44003030 .....	20
7.5.4 Versicherungen – Sachkonto 44003050 .....	20
7.5.5 Bürobedarf – Sachkonto 44003060 .....	20
7.5.6 Bauhofverrechnung – Sachkonto 44003070 .....	20
7.5.7 Instandhaltung, Wartung & Reparaturen – Sachkonto 44003080 .....	20
7.6 Zinsen und ähnliche Aufwendungen .....	21
7.7 Ergebnis der Erfolgsrechnung .....	21
8. Investive Maßnahmen .....	23
8.1 Sachanlagen .....	23
8.1.1 Sanierung Bernhardstraße – 731100000009 .....	23
8.1.2 Sanierung Rheinstraße – 731100000010 .....	23
8.1.3 Wasserleitung Schul-Raiffeisenstraße – 731100000012 .....	23

8.1.4	Umbau Fichtenweg – 731100000013.....	23
8.1.5	Sanierung Karlstraße – 731100000014.....	23
8.1.6	Neuordnung IG Obere Hardt – 731100000015.....	23
8.1.7	Sanierung Kirchstraße – 731100000016.....	24
8.2	Wasserversorgungsbeiträge .....	24
8.3	Kreditaufnahme und Tilgung .....	24
9.	Schuldenstand .....	25
10.	Entwicklung der Liquidität zum Jahresabschluss .....	27
11.	Anlagenachweis.....	28

Im Auftrag für die Gemeinde Bietigheim elektronisch signiert:

Bereitstellungstag auf der Homepage: 28.11.2025

# 1. Feststellungsbeschluss des Jahresabschlusses 2024

Auf Grund von § 16 Absatz 3 des Eigenbetriebsgesetzes stellt der Gemeinderat am 25.11.2025 den Jahresabschluss des Eigenbetriebs Wasserversorgung für das Jahr 2024 mit folgenden Werten fest:

		EUR
<b>1.</b>	<b>Erfolgsrechnung</b>	
1.1	Summe Erträge	697.458,11
1.2	Summe Aufwendungen	674.455,16
<b>1.3</b>	<b>Jahresüberschuss/Jahresfehlbetrag (Saldo aus 1.1 und 1.2)</b>	<b>23.002,95</b>
<b>2.</b>	<b>Liquiditätsrechnung</b>	
2.1	Zahlungsmittelüberschuss/-bedarf aus laufender Geschäftstätigkeit	711.311,50
2.2	Finanzierungsmittelüberschuss/-bedarf aus Investitionstätigkeit	19.932,08-
<b>2.3</b>	<b>Finanzierungsmittelüberschuss/-bedarf (Saldo aus 2.1 und 2.2)</b>	<b>691.379,42</b>
2.4	Finanzierungsmittelüberschuss/-bedarf aus Finanzierungstätigkeit	147.877,78-
<b>2.5</b>	<b>Änderung des Finanzierungsmittelbestands zum Ende des Wirtschaftsjahres (Saldo aus 2.3 und 2.4)</b>	<b>543.501,64</b>
2.6	Überschuss/Bedarf aus wirtschaftsplanunwirksamen Einzahlungen und Auszahlungen	264.738,87-
<b>3.</b>	<b>Bilanz</b>	
3.1	Sachanlagen	2.863.618,08
3.2	Forderungen und sonstige Vermögensgegenstände	263.647,04-
3.3	Kassenbestand	278.762,77
<b>3.4</b>	<b>Gesamtbetrag auf der Aktivseite (Summe aus 3.1 bis 3.2)</b>	<b>2.878.733,81</b>
3.5	Stammkapital	56.775,13
3.6	Kapitalrücklagen	188.701,29
3.7	Gewinnvortrag/Verlustvortrag	24.225,80-
3.8	Jahresüberschuss/Jahresfehlbetrag	23.002,95
3.9	Sonderposten	905.080,07
3.10	Verbindlichkeiten	1.729.400,17
<b>3.11</b>	<b>Gesamtbetrag auf der Passivseite (Summe aus 3.4 bis 3.9)</b>	<b>2.878.733,81</b>

## Behandlung des Jahresüberschusses:

- 1) Der Jahresgewinn in Höhe von 23.002,95 Euro wird zur Tilgung des Verlustvortrages verwendet.
- 2) Der Jahresabschluss wird zur Aufsichtsprüfung bereitgestellt.
- 3) Den über- und außerplanmäßigen Ausgaben wird nachträglich zugestimmt.
- 4) Die Betriebsleitung wird für das Wirtschaftsjahr 2024 entlastet.

Bietigheim, 25.11.2025



Constantin Braun

Bürgermeister



Romy Bechtold

Betriebsleitung

## 2. Bilanz

Aktivseite		Geschäftsjahr 2023 EUR	Geschäftsjahr 2024 EUR	Passivseite		Geschäftsjahr 2023 EUR	Geschäftsjahr 2024 EUR
A.	Anlagevermögen	2.972.986,50	2.863.618,08	A.	Eigenkapital	221.250,62	244.253,57
II.	Sachanlagen	2.972.986,50	2.863.618,08	I.	Gezeichnetes Kapital	56.775,13	56.775,13
2.	technische Anlagen und Maschinen	2.948.939,04	2.825.934,11	II.	Kapitalrücklagen	188.701,29	188.701,29
4.	Geleistete Anzahlungen und Anlagen im Bau	24.047,46	37.683,97	IV.	Gewinnvortrag/Verlustvortrag	13.769,65-	24.225,80-
B.	Umlaufvermögen	323.120,20	15.115,73	V.	Jahresüberschuss/Jahresfehlbetrag	10.456,15-	23.002,95
II.	Forderungen und sonstige Vermögensgegenstände	323.120,20	263.647,04-	B.	Sonderposten	963.927,39	905.080,07
1.	Forderungen aus Lieferungen und Leistungen	323.112,06	264.965,99-	I.	für Investitionszuweisungen	8.000,00	16.303,01
1.3	gegenüber Dritten	323.112,06	264.965,99-	2.	gegenüber Dritten	8.000,00	16.303,01
4.	sonstige Vermögensgegenstände	8,14	1.318,95	II.	für Investitionsbeiträge	829.985,73	764.883,20
IV.	Kassenbestand, Bundesbankguthaben, Guthaben bei Kreditinstituten und Schecks	0,00	278.762,77	III.	für Sonstiges	125.941,66	123.893,86
				D.	Verbindlichkeiten	2.110.928,69	1.729.400,17
				2.	Verbindlichkeiten aus Kreditaufnahmen	1.960.275,73	1.588.681,91
				2.1	gegenüber der Gemeinde	262.091,06	0,00
				2.3	gegenüber Dritten	1.698.184,67	1.588.681,91
				4.	Verbindlichkeiten aus Lieferungen u. Leistungen	149.675,81	140.139,48
				4.3	gegenüber Dritten	149.675,81	140.139,48
				8.	sonstige Verbindlichkeiten	977,15	578,78
				8.3	gegenüber Dritten	977,15	578,78
<b>Bilanzsumme</b>		<b>3.296.106,70</b>	<b>2.878.733,81</b>	<b>Bilanzsumme</b>		<b>3.296.106,70</b>	<b>2.878.733,81</b>

### 3. Erfolgsrechnung

Ifd. Nr.	Erfolgsrechnung Ertrags- und Aufwandsarten	Ergebnis	Fortgeschrieb. Ansatz	Ergebnis	Vergleich	Ergänzende	Mittelüber-	Verfügbare	Mittelüber-
		2023	2024	2024	Ergebnis	Festlegungen	tragung aus	Mittel abzgl.	tragung ins
		EUR	EUR	EUR	(Sp 3-2) EUR	im WP-Vollzug	Vorjahr	Ergebnis	Folgejahr
		1	2	3	4	5	6	7	8
1 +	Umsatzerlöse	550.994,10	558.005	640.759,57	82.754,57	0	0,00	82.754,57-	0,00
	30110000 Erlöse aus Wasserverkauf	494.297,47	505.260	568.353,50	63.093,50	0	0,00	63.093,50-	0,00
	30113030 Wasserverkauf Sonderabnehmer	0,00	200	1.812,39	1.612,39	0	0,00	1.612,39-	0,00
	30113040 Miete Standrohr für Bauwasser	0,00	600	0,00	600,00-	0	0,00	600,00	0,00
	31610000 Aufl. SoPo aus Zuweisungen	2.000,00	2.000	2.000,00	0,00	0	0,00	0,00	0,00
	31620000 Aufl. SoPo aus Beiträgen	53.603,99	49.945	65.102,53	15.157,53	0	0,00	15.157,53-	0,00
	31630000 Aufl. SoPo von sonstigen Sonderposten	1.092,64	0	3.491,15	3.491,15	0	0,00	3.491,15-	0,00
4 +	sonstige betriebliche Erträge	71.107,66	61.400	56.698,54	4.701,46-	0	0,00	4.701,46	0,00
	32003010 Verwaltungsgebühren	1.218,80	1.400	1.698,00	298,00	0	0,00	298,00-	0,00
	32003020 Kostenersatz Hausanschlüsse	69.888,86	60.000	55.000,52	4.999,48-	0	0,00	4.999,48	0,00
	35910500 Ertrag aus diversen Differenzen	0,00	0	0,02	0,02	0	0,00	0,02-	0,00
5 -	Materialaufwand	341.045,74-	306.300-	304.087,80-	2.212,20	0	0,00	2.212,20-	0,00
5a -	Aufwendungen Roh-, Hilfs- und Betriebsstoffe und für bezogene Waren	284.073,11-	253.300-	254.777,84-	1.477,84-	0	0,00	1.477,84	0,00
	42003010 Fremdwasserbezug	230.786,63-	231.800-	232.612,37-	812,37-	0	0,00	812,37	0,00
	42003020 Haltung von Fahrzeugen	14.214,20-	0	0,00	0,00	0	0,00	0,00	0,00
	42003040 Wasserzähler - Anschaffung und Tausch	39.072,28-	21.000-	22.165,47-	1.165,47-	0	0,00	1.165,47	0,00
	42003050 Geräte, Maschinen	0,00	500-	0,00	500,00	0	0,00	500,00-	0,00
5b -	Aufwendungen für bezogene Leistungen	56.972,63-	53.000-	49.309,96-	3.690,04	0	0,00	3.690,04-	0,00
	43003020 Unterhaltung Hausanschlüsse	53.855,09-	50.000-	49.309,96-	690,04	0	0,00	690,04-	0,00
	43003040 Honorar	3.117,54-	3.000-	0,00	3.000,00	0	0,00	3.000,00-	0,00
6 -	Personalaufwand	0,00	0	0,00	0,00	0	0,00	0,00	0,00
7 -	Abschreibungen	111.693,04-	102.835-	127.747,58-	24.912,58-	0	0,00	24.912,58	0,00
7a -	auf immaterielle Vermögensgegenstände des Anlagevermögens und Sachanlagen	111.693,04-	102.835-	127.747,58-	24.912,58-	0	0,00	24.912,58	0,00

Ifd. Nr.	Erfolgsrechnung Ertrags- und Aufwandsarten	Ergebnis	Fortgeschrieb.	Ergebnis	Vergleich	Ergänzende	Mittelüber-	Verfügbare	Mittelüber-
		2023	Ansatz 2024	2024	Ergebnis -Ansatz (Sp 3-2)	Festlegungen im WP-Vollzug	tragung aus Vorjahr	Mittel abzgl. Ergebnis	tragung ins Folgejahr
		EUR	EUR	EUR	EUR	EUR	EUR	EUR	EUR
		1	2	3	4	5	6	7	8
	47120000 AfA Sachanlagen	111.693,04-	102.835-	127.747,58-	24.912,58-	0	0,00	24.912,58	0,00
8 -	sonstige betriebliche Aufwendungen	142.880,65-	203.900-	196.407,81-	7.492,19	0	0,00	7.492,19-	0,00
	42620000 Aus- u. Fortbildung, umschulung	90,00-	100-	0,00	100,00	0	0,00	100,00-	0,00
	44003010 Verwaltungskostenbeiträge	45.634,02-	66.000-	57.383,00-	8.617,00	0	0,00	8.617,00-	0,00
	44003020 Betriebskostenumlage	16.841,00-	16.800-	17.087,00-	287,00-	0	0,00	287,00	0,00
	44003030 Prüfungs- und Beratungskosten	23.101,29-	6.000-	41.666,90-	35.666,90-	0	0,00	35.666,90	0,00
	44003040 Sonstiger Geschäftsaufwand	0,00	500-	0,00	500,00	0	0,00	500,00-	0,00
	44003050 Versicherungen	58.067,14	1.500-	1.265,16-	234,84	0	0,00	234,84-	0,00
	44003060 Bürobedarf	4.748,58-	0	4.245,74-	4.245,74-	0	0,00	4.245,74	0,00
	44003070 Bauhofverrechnung	0,00	9.500-	12.622,57-	3.122,57-	0	0,00	3.122,57	0,00
	44003080 Instandhaltung, Wartung & Reparatur	105.230,85-	100.000-	58.256,98-	41.743,02	0	0,00	41.743,02-	0,00
	44003090 Datenverarbeitung	4.098,91-	3.500-	3.880,45-	380,45-	0	0,00	380,45	0,00
	44910500 Aufwand für diverse Differenzen	0,04-	0	0,01-	0,01-	0	0,00	0,01	0,00
	47221000 AfA a. FO wg. Uneinbringlichkeit	1.203,10-	0	0,00	0,00	0	0,00	0,00	0,00
13 -	Zinsen und ähnliche Aufwendungen	36.938,48-	47.500-	46.211,97-	1.288,03	0	0,00	1.288,03-	0,00
	45300000 Zinsaufwendungen an Dritte	36.938,48-	47.500-	46.211,97-	1.288,03	0	0,00	1.288,03-	0,00
<b>15 =</b>	<b>Ergebnis nach Steuern</b>	<b>10.456,15-</b>	<b>41.130-</b>	<b>23.002,95</b>	<b>64.132,95</b>	<b>0</b>	<b>0,00</b>	<b>64.132,95-</b>	<b>0,00</b>
<b>17 =</b>	<b>Jahresüberschuss/Jahresfehlbetrag</b>	<b>10.456,15-</b>	<b>41.130-</b>	<b>23.002,95</b>	<b>64.132,95</b>	<b>0</b>	<b>0,00</b>	<b>64.132,95-</b>	<b>0,00</b>
	nachrichtlich								

## 4. Investitionsrechnung

Ifd. Nr.	Investitionsübersicht Einzahlungs- und Auszahlungsarten	Ergebnis	Fortgeschrieb. Ansatz	Ergebnis	Vergleich	Ergänzende	Mittelüber-	Verfügbare	Mittelüber-	
		2023	2024	2024	Ergebnis - Ansatz (Sp 3-2)	Festlegungen im WP-Vollzug	tragung aus Vorjahr	Mittel abzgl. Ergebnis	tragung ins Folgejahr	
		EUR	EUR	EUR	EUR	EUR	EUR	EUR	EUR	
		1	2	3	4	5	6	7	8	
<b>731100000004: Ortskern - Sanierungsgebiet</b>										
3	+	Einzahlungen aus der Veräußerung von Sachvermögen	1.977,32	0	0,00	0,00	0	0,00	0,00	0,00
		68210000 Veräuß.Grundst.Geb.	1.977,32	0	0,00	0,00	0	0,00	0,00	0,00
<b>6</b>	<b>=</b>	<b>Summe der Einzahlungen aus Investitionstätigkeit</b>	<b>1.977,32</b>	<b>0</b>	<b>0,00</b>	<b>0,00</b>	<b>0</b>	<b>0,00</b>	<b>0,00</b>	<b>0,00</b>
8	-	Auszahlungen für Baumaßnahmen	32.062,74-	0	0,00	0,00	0	0,00	0,00	0,00
		78720000 Ausz.Tiefbaumaßn.	32.062,74-	0	0,00	0,00	0	0,00	0,00	0,00
<b>13</b>	<b>=</b>	<b>Summe der Auszahlungen aus Investitionstätigkeit</b>	<b>32.062,74-</b>	<b>0</b>	<b>0,00</b>	<b>0,00</b>	<b>0</b>	<b>0,00</b>	<b>0,00</b>	<b>0,00</b>
<b>14</b>	<b>=</b>	<b>Saldo aus Investitionstätigkeit</b>	<b>30.085,42-</b>	<b>0</b>	<b>0,00</b>	<b>0,00</b>	<b>0</b>	<b>0,00</b>	<b>0,00</b>	<b>0,00</b>
<b>16</b>	<b>=</b>	<b>Gesamtkosten der Maßnahme</b>	<b>32.062,74-</b>	<b>0</b>	<b>0,00</b>	<b>0,00</b>	<b>0</b>	<b>0,00</b>	<b>0,00</b>	<b>0,00</b>
<b>731100000008: WV-Beitrag - Allgemein</b>										
2	+	Einzahlungen aus Investitionsbeiträgen und ähnl. Entgelten für Investitionstätigkeit	161.752,80	0	0,00	0,00	0	0,00	0,00	0,00
		68910000 Beiträge u. ähn.E.	161.752,80	0	0,00	0,00	0	0,00	0,00	0,00
<b>6</b>	<b>=</b>	<b>Summe der Einzahlungen aus Investitionstätigkeit</b>	<b>161.752,80</b>	<b>0</b>	<b>0,00</b>	<b>0,00</b>	<b>0</b>	<b>0,00</b>	<b>0,00</b>	<b>0,00</b>
8	-	Auszahlungen für Baumaßnahmen	161.752,80-	0	0,00	0,00	0	0,00	0,00	0,00
		78730000 Ausz.s.Baumaßn.	161.752,80-	0	0,00	0,00	0	0,00	0,00	0,00
<b>13</b>	<b>=</b>	<b>Summe der Auszahlungen aus Investitionstätigkeit</b>	<b>161.752,80-</b>	<b>0</b>	<b>0,00</b>	<b>0,00</b>	<b>0</b>	<b>0,00</b>	<b>0,00</b>	<b>0,00</b>
<b>14</b>	<b>=</b>	<b>Saldo aus Investitionstätigkeit</b>	<b>0,00</b>	<b>0</b>	<b>0,00</b>	<b>0,00</b>	<b>0</b>	<b>0,00</b>	<b>0,00</b>	<b>0,00</b>
<b>16</b>	<b>=</b>	<b>Gesamtkosten der Maßnahme</b>	<b>161.752,80-</b>	<b>0</b>	<b>0,00</b>	<b>0,00</b>	<b>0</b>	<b>0,00</b>	<b>0,00</b>	<b>0,00</b>

Ifd. Nr.	Investitionsübersicht		Ergebnis	Fortgeschrieb. Ansatz	Ergebnis	Vergleich	Ergänzende	Mittelüber-	Verfügbare	Mittelüber-
	Einzahlungs- und Auszahlungsarten		2023	2024	2024	Ergebnis	Festlegungen	tragung aus	Mittel abzgl.	tragung ins
			EUR	EUR	EUR	(Sp 3-2)	im WP-Vollzug	Vorjahr	Ergebnis	Folgejahr
			1	2	3	EUR	EUR	EUR	EUR	EUR
<b>73110000009: Bernhardstraße - Sanierung</b>										
6	=	Summe der Einzahlungen aus Investitionstätigkeit	0,00	0	0,00	0,00	0	0,00	0,00	0,00
8	-	Auszahlungen für Baumaßnahmen	133.313,63-	25.000-	1.934,09-	23.065,91	0	0,00	23.065,91-	0,00
		78720000 Ausz. Tiefbaumaßn.	133.313,63-	25.000-	1.934,09-	23.065,91	0	0,00	23.065,91-	0,00
13	=	Summe der Auszahlungen aus Investitionstätigkeit	133.313,63-	25.000-	1.934,09-	23.065,91	0	0,00	23.065,91-	0,00
14	=	Saldo aus Investitionstätigkeit	133.313,63-	25.000-	1.934,09-	23.065,91	0	0,00	23.065,91-	0,00
16	=	Gesamtkosten der Maßnahme	133.313,63-	25.000-	1.934,09-	23.065,91	0	0,00	23.065,91-	0,00
<b>73110000010: Rheinstraße - Sanierung</b>										
6	=	Summe der Einzahlungen aus Investitionstätigkeit	0,00	0	0,00	0,00	0	0,00	0,00	0,00
8	-	Auszahlungen für Baumaßnahmen	13.109,45-	120.000-	0,00	120.000,00	0	0,00	120.000,00-	0,00
		78720000 Ausz. Tiefbaumaßn.	13.109,45-	120.000-	0,00	120.000,00	0	0,00	120.000,00-	0,00
13	=	Summe der Auszahlungen aus Investitionstätigkeit	13.109,45-	120.000-	0,00	120.000,00	0	0,00	120.000,00-	0,00
14	=	Saldo aus Investitionstätigkeit	13.109,45-	120.000-	0,00	120.000,00	0	0,00	120.000,00-	0,00
16	=	Gesamtkosten der Maßnahme	13.109,45-	120.000-	0,00	120.000,00	0	0,00	120.000,00-	0,00
<b>73110000012: Wasserleitung Schul-Raiffeisenstraße</b>										
6	=	Summe der Einzahlungen aus Investitionstätigkeit	0,00	0	0,00	0,00	0	0,00	0,00	0,00
8	-	Auszahlungen für Baumaßnahmen	635,00-	230.000-	0,00	230.000,00	0	0,00	230.000,00-	0,00
		78720000 Ausz. Tiefbaumaßn.	635,00-	230.000-	0,00	230.000,00	0	0,00	230.000,00-	0,00
13	=	Summe der Auszahlungen aus Investitionstätigkeit	635,00-	230.000-	0,00	230.000,00	0	0,00	230.000,00-	0,00
14	=	Saldo aus Investitionstätigkeit	635,00-	230.000-	0,00	230.000,00	0	0,00	230.000,00-	0,00
16	=	Gesamtkosten der Maßnahme	635,00-	230.000-	0,00	230.000,00	0	0,00	230.000,00-	0,00

Ifd. Nr.	Investitionsübersicht Einzahlungs- und Auszahlungsarten		Ergebnis	Fortgeschrieb.	Ergebnis	Vergleich	Ergänzende	Mittelüber-	Verfügbare	Mittelüber-
			2023	Ansatz 2024	2024	Ergebnis -Ansatz (Sp 3-2)	Festlegungen im WP-Vollzug	tragung aus Vorjahr	Mittel abzgl. Ergebnis	tragung ins Folgejahr
		EUR	EUR	EUR	EUR	EUR	EUR	EUR	EUR	EUR
		1	2	3	4	5	6	7	8	

<b>73110000013: Umbau Fichtenweg</b>										
5	+	Einzahlungen für sonstige Investitionstätigkeit	0,00	0	2.996,27	2.996,27	0	0,00	2.996,27-	0,00
		68710000 Einz.Abw.Baumaßn.	0,00	0	2.996,27	2.996,27	0	0,00	2.996,27-	0,00
<b>6</b>	<b>=</b>	<b>Summe der Einzahlungen aus Investitionstätigkeit</b>	<b>0,00</b>	<b>0</b>	<b>2.996,27</b>	<b>2.996,27</b>	<b>0</b>	<b>0,00</b>	<b>2.996,27-</b>	<b>0,00</b>
8	-	Auszahlungen für Baumaßnahmen	36.311,30-	0	4.361,48-	4.361,48-	0	0,00	4.361,48	0,00
		78720000 Ausz.Tiefbaumaßn.	36.311,30-	0	4.361,48-	4.361,48-	0	0,00	4.361,48	0,00
<b>13</b>	<b>=</b>	<b>Summe der Auszahlungen aus Investitionstätigkeit</b>	<b>36.311,30-</b>	<b>0</b>	<b>4.361,48-</b>	<b>4.361,48-</b>	<b>0</b>	<b>0,00</b>	<b>4.361,48</b>	<b>0,00</b>
<b>14</b>	<b>=</b>	<b>Saldo aus Investitionstätigkeit</b>	<b>36.311,30-</b>	<b>0</b>	<b>1.365,21-</b>	<b>1.365,21-</b>	<b>0</b>	<b>0,00</b>	<b>1.365,21</b>	<b>0,00</b>
<b>16</b>	<b>=</b>	<b>Gesamtkosten der Maßnahme</b>	<b>36.311,30-</b>	<b>0</b>	<b>4.361,48-</b>	<b>4.361,48-</b>	<b>0</b>	<b>0,00</b>	<b>4.361,48</b>	<b>0,00</b>

<b>73110000014: Sanierung Karlstraße</b>										
<b>6</b>	<b>=</b>	<b>Summe der Einzahlungen aus Investitionstätigkeit</b>	<b>0,00</b>	<b>0</b>	<b>0,00</b>	<b>0,00</b>	<b>0</b>	<b>0,00</b>	<b>0,00</b>	<b>0,00</b>
8	-	Auszahlungen für Baumaßnahmen	0,00	6.000-	0,00	6.000,00	0	0,00	6.000,00-	0,00
		78720000 Ausz.Tiefbaumaßn.	0,00	6.000-	0,00	6.000,00	0	0,00	6.000,00-	0,00
<b>13</b>	<b>=</b>	<b>Summe der Auszahlungen aus Investitionstätigkeit</b>	<b>0,00</b>	<b>6.000-</b>	<b>0,00</b>	<b>6.000,00</b>	<b>0</b>	<b>0,00</b>	<b>6.000,00-</b>	<b>0,00</b>
<b>14</b>	<b>=</b>	<b>Saldo aus Investitionstätigkeit</b>	<b>0,00</b>	<b>6.000-</b>	<b>0,00</b>	<b>6.000,00</b>	<b>0</b>	<b>0,00</b>	<b>6.000,00-</b>	<b>0,00</b>
<b>16</b>	<b>=</b>	<b>Gesamtkosten der Maßnahme</b>	<b>0,00</b>	<b>6.000-</b>	<b>0,00</b>	<b>6.000,00</b>	<b>0</b>	<b>0,00</b>	<b>6.000,00-</b>	<b>0,00</b>

<b>73110000015: Neuordnung IG Obere Hardt I</b>										
1	+	Einzahlungen aus Investitionszuwendungen	0,00	240.000	10.303,01	229.696,99-	0	0,00	229.696,99	0,00
		68100000 Inv.zuschüsse	0,00	0	10.303,01	10.303,01	0	0,00	10.303,01-	0,00
		68170000 Inv.zu. v. pr. Unt.	0,00	240.000	0,00	240.000,00-	0	0,00	240.000,00	0,00
<b>6</b>	<b>=</b>	<b>Summe der Einzahlungen aus Investitionstätigkeit</b>	<b>0,00</b>	<b>240.000</b>	<b>10.303,01</b>	<b>229.696,99-</b>	<b>0</b>	<b>0,00</b>	<b>229.696,99</b>	<b>0,00</b>
8	-	Auszahlungen für Baumaßnahmen	10.303,01-	240.000-	13.636,51-	226.363,49	0	0,00	226.363,49-	0,00
		78720000 Ausz.Tiefbaumaßn.	10.303,01-	240.000-	13.636,51-	226.363,49	0	0,00	226.363,49-	0,00
<b>13</b>	<b>=</b>	<b>Summe der Auszahlungen aus Investitionstätigkeit</b>	<b>10.303,01-</b>	<b>240.000-</b>	<b>13.636,51-</b>	<b>226.363,49</b>	<b>0</b>	<b>0,00</b>	<b>226.363,49-</b>	<b>0,00</b>
<b>14</b>	<b>=</b>	<b>Saldo aus Investitionstätigkeit</b>	<b>10.303,01-</b>	<b>0</b>	<b>3.333,50-</b>	<b>3.333,50-</b>	<b>0</b>	<b>0,00</b>	<b>3.333,50</b>	<b>0,00</b>
<b>16</b>	<b>=</b>	<b>Gesamtkosten der Maßnahme</b>	<b>10.303,01-</b>	<b>240.000-</b>	<b>13.636,51-</b>	<b>226.363,49</b>	<b>0</b>	<b>0,00</b>	<b>226.363,49-</b>	<b>0,00</b>

Ifd. Nr.	Investitionsübersicht Einzahlungs- und Auszahlungsarten	Ergebnis	Fortgeschrieb. Ansatz 2024	Ergebnis	Vergleich Ergebnis -Ansatz (Sp 3-2) EUR	Ergänzende Festlegungen im WP-Vollzug	Mittelüber- tragung aus Vorjahr	Verfügbare Mittel abzgl. Ergebnis	Mittelüber- tragung ins Folgejahr
		2023	2024	2024					
		EUR	EUR	EUR	EUR	EUR	EUR	EUR	EUR
		1	2	3	4	5	6	7	8
<b>731100000016: Sanierung Kirchstraße K3720</b>									
<b>6</b>	<b>= Summe der Einzahlungen aus Investitionstätigkeit</b>	<b>0,00</b>	<b>0</b>	<b>0,00</b>	<b>0,00</b>	<b>0</b>	<b>0,00</b>	<b>0,00</b>	<b>0,00</b>
8	- Auszahlungen für Baumaßnahmen	0,00	12.000-	0,00	12.000,00	0	0,00	12.000,00-	0,00
	78720000 Ausz. Tiefbaumaßn.	0,00	12.000-	0,00	12.000,00	0	0,00	12.000,00-	0,00
<b>13</b>	<b>= Summe der Auszahlungen aus Investitionstätigkeit</b>	<b>0,00</b>	<b>12.000-</b>	<b>0,00</b>	<b>12.000,00</b>	<b>0</b>	<b>0,00</b>	<b>12.000,00-</b>	<b>0,00</b>
<b>14</b>	<b>= Saldo aus Investitionstätigkeit</b>	<b>0,00</b>	<b>12.000-</b>	<b>0,00</b>	<b>12.000,00</b>	<b>0</b>	<b>0,00</b>	<b>12.000,00-</b>	<b>0,00</b>
<b>16</b>	<b>= Gesamtkosten der Maßnahme</b>	<b>0,00</b>	<b>12.000-</b>	<b>0,00</b>	<b>12.000,00</b>	<b>0</b>	<b>0,00</b>	<b>12.000,00-</b>	<b>0,00</b>

## 5. Liquiditätsrechnung

lfd. Nr.	Liquiditätsrechnung Einzahlungs- und Auszahlungsarten	Ergebnis	Fortgeschrieb. Ansatz	Ergebnis	Vergleich	Ergänzende Festlegungen im WP-Vollzug	Mittelübertragung aus Vorjahr	Verfügbare Mittel abzgl. Ergebnis	Mittelübertragung ins Folgejahr
		2023	2024	2024	Ergebnis-Ansatz (Sp 3-2)				
		EUR	EUR	EUR	EUR	EUR	EUR	EUR	EUR
		1	2	3	4	5	6	7	8
1	+ Einzahlungen von Kunden für den Verkauf von Erzeugnissen, Waren und Dienstleistungen	412.836,08	567.460	1.214.664,45	647.204,45	0	0,00	647.204,45-	0,00
2	+ Sonstige Einzahlungen, die nicht der Investitions- oder der Finanzierungstätigkeit zuzuordnen sind	0,00	0	0,02	0,02	0	0,00	0,02-	0,00
4	= <b>Einzahlungen aus laufender Geschäftstätigkeit (Summe aus Nummern 1 bis 3)</b>	<b>412.836,08</b>	<b>567.460</b>	<b>1.214.664,47</b>	<b>647.204,47</b>	<b>0</b>	<b>0,00</b>	<b>647.204,47-</b>	<b>0,00</b>
5	- Auszahlungen an Lieferanten und Beschäftigte	362.780,93-	510.200-	503.352,97-	6.847,03	0	0,00	6.847,03-	0,00
8	= <b>Auszahlungen aus laufender Geschäftstätigkeit (Summe aus Nummern 5 bis 7)</b>	<b>362.780,93-</b>	<b>510.200-</b>	<b>503.352,97-</b>	<b>6.847,03</b>	<b>0</b>	<b>0,00</b>	<b>6.847,03-</b>	<b>0,00</b>
9	= <b>Zahlungsmittelüberschuss/-bedarf aus laufender Geschäftstätigkeit (Saldo 4 und 8)</b>	<b>50.055,15</b>	<b>57.260</b>	<b>711.311,50</b>	<b>654.051,50</b>	<b>0</b>	<b>0,00</b>	<b>654.051,50-</b>	<b>0,00</b>
11	+ Einzahlungen aus Abgängen von Gegenständen des Sachanlagevermögens	1.977,32	0	0,00	0,00	0	0,00	0,00	0,00
13	+ Einzahlungen aus der Rückzahlung geleisteter Investitionszuschüsse durch Dritte	0,00	240.000	0,00	240.000,00-	0	0,00	240.000,00	0,00
16	= <b>Einzahlungen aus Investitionstätigkeit (Summe aus Nummern 10 bis 15)</b>	<b>1.977,32</b>	<b>240.000</b>	<b>0,00</b>	<b>240.000,00-</b>	<b>0</b>	<b>0,00</b>	<b>240.000,00</b>	<b>0,00</b>
18	- Auszahlungen für Investitionen in das Sachanlagevermögen	387.487,93-	633.000-	19.932,08-	613.067,92	0	0,00	613.067,92-	0,00
21	= <b>Auszahlungen aus Investitionstätigkeit (Summe aus Nummern 17 bis 20)</b>	<b>387.487,93-</b>	<b>633.000-</b>	<b>19.932,08-</b>	<b>613.067,92</b>	<b>0</b>	<b>0,00</b>	<b>613.067,92-</b>	<b>0,00</b>
22	= <b>Veranschlagter Finanzierungsmittelüberschuss/-bedarf aus Investitionstätigkeit (Saldo aus Nummern 16 und 21)</b>	<b>385.510,61-</b>	<b>393.000-</b>	<b>19.932,08-</b>	<b>373.067,92</b>	<b>0</b>	<b>0,00</b>	<b>373.067,92-</b>	<b>0,00</b>
23	= <b>Veranschlagter Finanzierungsmittelüberschuss/-bedarf (Saldo aus Nummern 9 und 22)</b>	<b>335.455,46-</b>	<b>335.740-</b>	<b>691.379,42</b>	<b>1.027.119,42</b>	<b>0</b>	<b>0,00</b>	<b>1.027.119,42-</b>	<b>0,00</b>
26	+ Einzahlungen aus der Aufnahme von Investitionskrediten bei Dritten	750.000,00	456.740	0,00	456.740,00-	0	0,00	456.740,00	0,00
27	+ Einzahlungen aus Investitionsbeiträgen	161.752,80	0	0,00	0,00	0	0,00	0,00	0,00
29	+ Einzahlungen aus Investitionszuweisungen Dritter	0,00	0	13.299,28	13.299,28	0	0,00	13.299,28-	0,00

lfd. Nr.		Liquiditätsrechnung Einzahlungs- und Auszahlungsarten	Ergebnis	Fortgeschrieb.	Ergebnis	Vergleich	Ergänzende	Mittelüber-	Verfügbare	Mittelüber-
			2023	Ansatz 2024	2024	Ergebnis- Ansatz (Sp 3-2)	Festlegungen im WP-Vollzug	tragung aus Vorjahr	Mittel abzgl. Ergebnis	tragung ins Folgejahr
			EUR	EUR	EUR	EUR	EUR	EUR	EUR	EUR
			1	2	3	4	5	6	7	8
30	=	<b>Einzahlungen aus Finanzierungstätigkeit (Summe aus Nummern 24 bis 29)</b>	<b>911.752,80</b>	<b>456.740</b>	<b>13.299,28</b>	<b>443.440,72-</b>	<b>0</b>	<b>0,00</b>	<b>443.440,72</b>	<b>0,00</b>
33	-	Auszahlungen aus der Tilgung von Investitionskrediten gegenüber Dritten	61.830,29-	73.500-	108.502,76-	35.002,76-	0	0,00	35.002,76	0,00
37	-	Gezahlte Zinsen	32.196,67-	47.500-	52.674,30-	5.174,30-	0	0,00	5.174,30	0,00
38	=	<b>Auszahlungen aus Finanzierungstätigkeit (Summe aus Nummern 31 bis 37)</b>	<b>94.026,96-</b>	<b>121.000-</b>	<b>161.177,06-</b>	<b>40.177,06-</b>	<b>0</b>	<b>0,00</b>	<b>40.177,06</b>	<b>0,00</b>
39	=	<b>Veranschlagter Finanzierungsmittelüberschuss-/bedarf aus Finanzierungstätigkeit (Saldo aus Nummern 30 und 38)</b>	<b>817.725,84</b>	<b>335.740</b>	<b>147.877,78-</b>	<b>483.617,78-</b>	<b>0</b>	<b>0,00</b>	<b>483.617,78</b>	<b>0,00</b>
40	=	<b>Veranschlagte Änderung des Finanzierungsmittelbestands zum Ende des Wirtschaftsjahres (Saldo aus Nummern 23 und 39)</b>	<b>482.270,38</b>	<b>0</b>	<b>543.501,64</b>	<b>543.501,64</b>	<b>0</b>	<b>0,00</b>	<b>543.501,64-</b>	<b>0,00</b>
42	+	Einzahlungen aus der Aufnahme von Kassenkrediten	194.047,86	0	0,00	0,00	0	0,00	0,00	0,00
42a	+	Sonstige Einzahlungen	54.501,59	0	44.479,56	44.479,56	0	0,00	44.479,56-	0,00
44	-	Auszahlungen aus der Rückzahlung von Kassenkrediten	678.782,82-	0	262.091,06-	262.091,06-	0	0,00	262.091,06	0,00
44a	-	Sonstige Auszahlungen	52.037,01-	0	47.127,37-	47.127,37-	0	0,00	47.127,37	0,00
45	=	<b>Überschuss/Bedarf aus wirtschaftsplanunwirksamen Einzahlungen und Auszahlungen (Saldo aus Nummern 41 bis 44)</b>	<b>482.270,38-</b>	<b>0</b>	<b>264.738,87-</b>	<b>264.738,87-</b>	<b>0</b>	<b>0,00</b>	<b>264.738,87</b>	<b>0,00</b>
47	+/-	Veränderung des Bestands an Zahlungsmitteln (Summe aus Nummern 40 und 45)	0,00	0	278.762,77	278.762,77	0	0,00	278.762,77-	0,00
48	=	<b>Endbestand an Zahlungsmitteln am Ende des Wirtschaftsjahres</b>	<b>0,00</b>	<b>0</b>	<b>278.762,77</b>	<b>278.762,77</b>	<b>0</b>	<b>0,00</b>	<b>278.762,77-</b>	<b>0,00</b>
		nachrichtlich								

## 6. Grundlagen

### 6.1 Rechtsgrundlagen

Die Wasserversorgung der Gemeinde wird als Eigenbetrieb geführt (§ 1 EigBG). Die Rechtsverhältnisse des Wasserversorgungsbetriebs sind in der Betriebssatzung (BS) vom 07.05.2013 mit Änderung zum 01.01.2021 geregelt.

Der Eigenbetrieb Wasserversorgung ist finanzwirtschaftlich als Sondervermögen der Gemeinde gesondert zu verwalten und nachzuweisen. Die Rechtsgrundlagen ergeben sich aus dem Eigenbetriebsgesetz und der Eigenbetriebsversorgung in der jeweils gültigen Fassung. Die Kassengeschäfte des Eigenbetriebs werden von der Gemeindekasse mit erledigt (§ 98 GemO). Das Stammkapital beträgt laut Satzung 56.775,13 Euro (§ 3 BS).

Alle Einrichtungen und Verteilungsanlagen stehen im Eigentum der Gemeinde Bietigheim (Eigenbetrieb). Die Abschreibungen des Anlagevermögens erfolgen linear.

Der Eigenbetrieb hat keine eigenen Bediensteten, für die Verwaltungsarbeit wird ein Verwaltungs-kostenbeitrag berechnet. Die anteiligen Bauhofkosten werden jährlich neu ermittelt und mit dem Eigenbetrieb verrechnet.

### 6.2 Unternehmenszweck

Der Eigenbetrieb Wasserversorgung übernimmt im Rahmen der kommunalen Daseinsvorsorge die Aufgabe der öffentlichen Wasserversorgung. Der Eigenbetrieb hat die Aufgabe, das Gemeindegebiet mit Wasser zu versorgen. Die Versorgung erfolgt über die Stadtwerke Karlsruhe.

### 6.3 Steuerliche Behandlung

Nach dem Steuerrecht ist der Eigenbetrieb Wasserversorgung ein Betrieb gewerblicher Art. Als solcher unterliegt er der Körperschaftssteuer- und Umsatzsteuerpflicht. Dadurch ist er zum Vorsteuerabzug berechtigt.

Im Folgenden werden die Ergebnisse und Veränderungen der einzelnen Positionen im Erfolgsplan und dem Investitionsplan erläutert.

## 7. Erläuterung Erfolgsrechnung

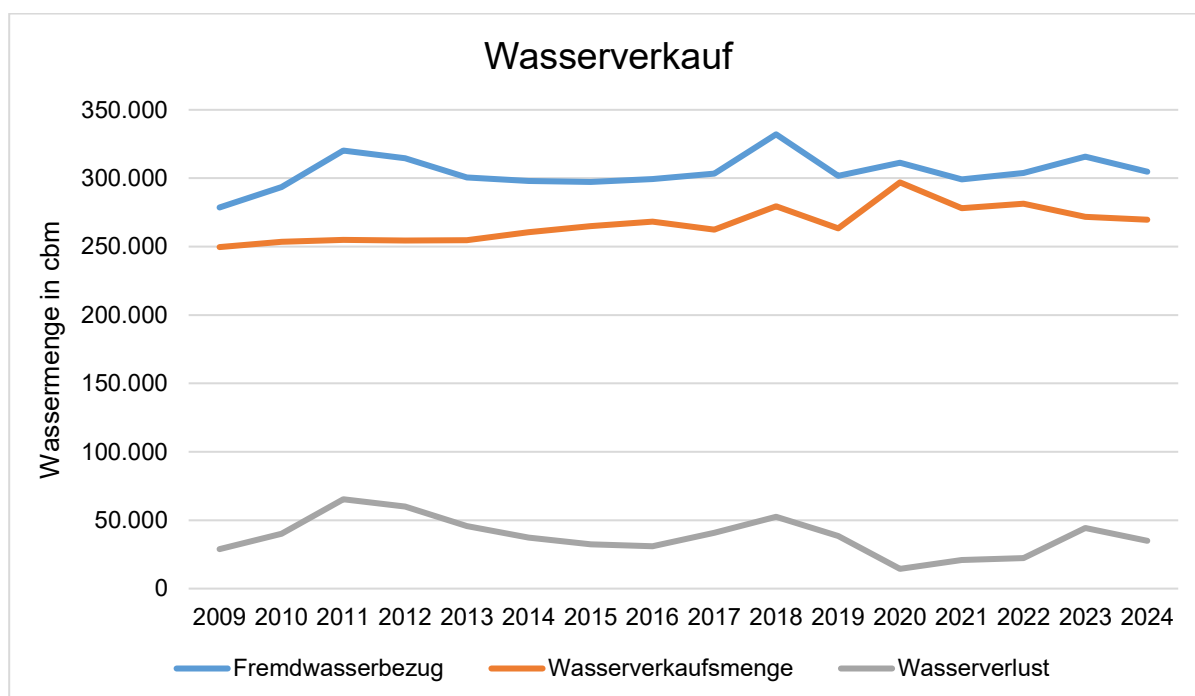
Der Erfolgsplan beinhaltet die für den laufenden Betrieb der Wasserversorgung notwendigen Aufwendungen für den Materialaufwand, die Abschreibungen, den sonstigen Betriebsaufwand und die Darlehenszinsen. Als Erträge stehen hierfür die Umsatzerlöse, die Auflösungsbeträge und die sonstigen betrieblichen Erträge zur Verfügung.

### 7.1 Umsatzerlöse

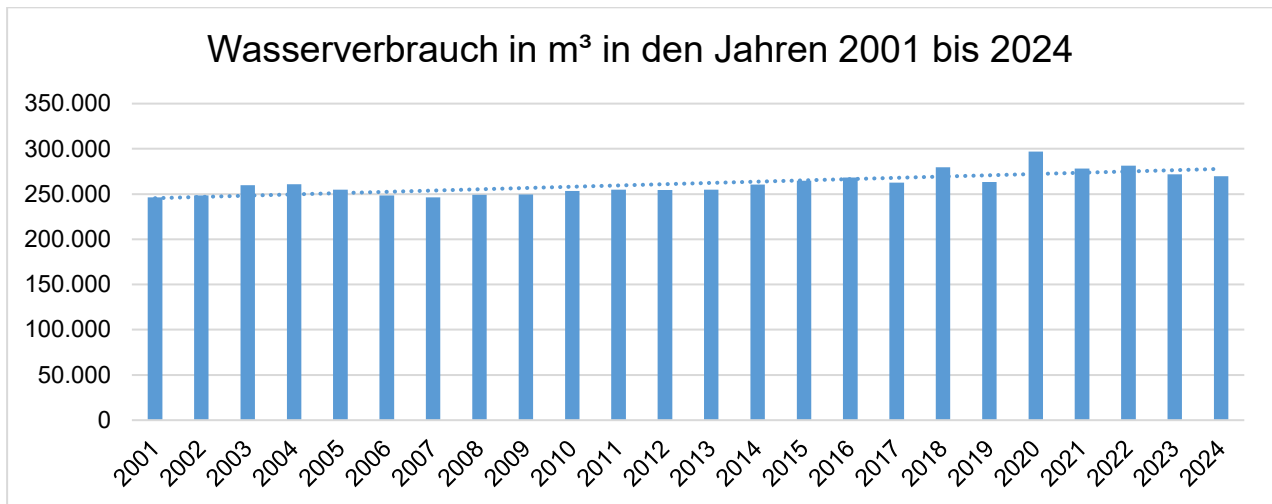
Die Umsatzerlöse setzen sich aus den Erlösen aus Wasserverkäufen, dem Wasserverkauf an Sonderabnehmer und den Auflösungen von Sonderposten zusammen. Sie liegen im Jahr 2024 mit 640.759,57 Euro um 82.754,57 Euro über dem geplanten Ansatz.

#### 7.1.1 Erlöse aus dem Wasserverkauf – Sachkonto 30110000

Bei der Wasserabgabe wurde im Jahr 2024 der Verkauf von 278.000 m<sup>3</sup> eingeplant. Die tatsächliche verkaufte Wassermenge lag im Jahr 2024 bei 269.670 m<sup>3</sup>.



Im Diagramm über die Wassermenge ist deutlich zu sehen, dass sich die Wasserverkaufsmenge in den Jahren 2009 bis 2017 konstant bei rund 255.000 m<sup>3</sup> gehalten hat. Im Jahr 2020 gab es eine Erhöhung auf 296.955 m<sup>3</sup>. Im Jahr 2021 sank die verkaufte Wassermenge auf 278.132 m<sup>3</sup>. Kleine Abweichungen gibt es in diesem Zeitraum beim Fremdwasserbezug in den Jahren 2011 bis 2012. Diese Differenz entsteht bei Wasserverlust z. B. aufgrund von Rohrbrüchen. Der Wasserverlust im Jahr 2024 liegt bei 35.020 m<sup>3</sup>. Dieser ist im Vergleich zum Vorjahr gesunken.



Das oben aufgeführte Diagramm zeigt den Wasserverbrauch in m<sup>3</sup> in den letzten 23 Jahren. Hier ist eine konstante Entwicklung des Wasserverbrauchs von rund 260.000 – 280.000 m<sup>3</sup> zu erkennen. Diese Werte können leicht abweichen, wenn Neubaugebiete erschlossen werden. Der Wasserverbrauch erhöht sich, u. a. wenn die Einwohnerzahl steigt oder im Jahr heiße Sommermonate waren.

In der folgenden Tabelle ist zu erkennen, wie sich der Wasserverbrauch seit dem Jahr 1988 entwickelt hat. Der Wasserverbrauch pro Jahr hat sich in den letzten Jahren bis auf kleine Schwankungen nicht verändert. Deutlich zu erkennen ist, dass der Wasserverbrauch pro Kopf und Tag in Liter seither immer konstant geblieben ist. Er liegt grundsätzlich zwischen 110 und 120 Liter. Im Jahr 2020 liegt er bei 126 Liter, diese Steigung ist auf den Beginn der Corona-Pandemie zurückzuführen. Aufgrund der Lockdowns waren die Bürgerinnen und Bürger mehr zuhause als in den Vorjahren.

Wasserverbrauch			
Jahr	Pro Jahr/Kubikmeter	Tagesdurchschnitt in Kubikmeter	Pro Kopf u. Tag in Liter
1988	260.967	715	129
1989	253.527	695	127
1990	253.363	694	123
1991	267.074	732	130
1992	247.488	678	120
1993	241.383	661	116
1994	245.240	672	118
1995	240.371	659	117
1996	242.564	665	117
1997	249.808	684	119
1998	243.392	667	114
1999	245.652	673	114
2000	251.385	689	117
2001	246.249	675	115
2002	248.596	681	115
2003	259.672	711	119
2004	261.090	715	119

2005	255.010	686	113
2006	248.555	681	112
2007	246.487	675	112
2008	249.124	683	113
2009	249.651	684	114
2010	253.532	695	116
2011	254.901	698	115
2012	258.689	709	116
2013	254.775	698	113
2014	260.625	714	114
2015	264.886	726	116
2016	269.130	737	117
2017	262.505	719	113
2018	279.545	766	119
2019	263.381	722	112
2020	296.955	814	126
2021	278.132	762	117
2022	281.393	771	118
2023	271.687	744	111
2024	269.670	739	111

Die Wassergebühren wurden von 1,65 €/m<sup>3</sup> auf 1,93 €/m<sup>3</sup> rückwirkend zum 01.01.2024 angepasst. Die Gemeinde erhält für die gemeindeeigenen Einrichtungen einen Rabatt in Höhe von 10 %. Bei einem Verkauf von 269.670 m<sup>3</sup> wurden somit Verkaufserlöse in Höhe von 520.628,02 Euro (Brutto: 557.065,93 Euro) erzielt. Zusätzlich wird eine Zählergebühr erhoben. Die Grundgebühren wurden im Rahmen der Gebührenkalkulation 2024 erhöht. Die Zählergebühr bei einem handelsüblichen Wasserzähler blieb unverändert bei 1,90 Euro pro Monat.

Zählerart	Anzahl	Einzelpreis pro Monat	Gesamtgebühr
Q3=4	1890	1,90 €	43.092,00 €
Q3=10	37	4,75 €	2.085,25 €
Q3=16	2	7,60 €	182,40 €
Qn15	3	11,95 €	430,20 €
Qn40	3	30,00 €	1.080,00 €
<b>Ergebnis</b>			<b>46.869,85 €</b>

Die Zählergebühr richtet sich nach der jeweiligen Zählerart. Daraus ergeben sich Erträge in Höhe von 46.884,10 Euro. Einige Wasserzähler wurden nur für einzelne Monate und nicht für das gesamte Jahr abgerechnet, was die Abweichung zur oben dargestellten Tabelle erklärt.

Verkaufte Wassermenge	269.670,00 m <sup>3</sup>
Wassergebühr	520.628,02 Euro
<u>+ Zählergebühr</u>	<u>46.884,10 Euro</u>
<i>Wasserverkaufserlöse</i>	<i>567.512,12 Euro</i>

Damit ergeben sich Wasserverkaufserlöse von 567.512,12 Euro. Unter Berücksichtigung kleinerer Bereinigungen betragen die verbuchten Erträge 568.353,50 Euro. Die Wasserverkaufserlöse lagen

damit deutlich über dem Planansatz von 505.260 Euro. Die Abweichung ist im Wesentlichen darauf zurückzuführen, dass zum Zeitpunkt der Wirtschaftsplanaufstellung die neue Gebühr noch nicht bekannt war. Die Wasserverbrauchsgebühr wurde erst im April 2024 – rückwirkend zum 01.01.2024 – beschlossen. Durch die rückwirkende Gebührenerhöhung ergaben sich entsprechend höhere Umsatzerlöse als ursprünglich geplant.

#### 7.1.2 Wasserverkauf Sonderabnehmer – Sachkonto 30113030

Unter der Ertragsart Wasserverkauf an Sonderabnehmer waren 200,00 Euro geplant. Tatsächlich wurden 1.812,39 Euro eingenommen. Es handelte sich dabei um eine rückwirkende Abrechnung von Wassergebühren aus den Jahren 2020 bis 2024.

#### 7.1.3 Auflösung Sonderposten aus Zuweisung – Sachkonto 31610000

Unter der Position Auflösung Sonderposten aus Zuweisung erfolgt die Auflösung des Investitionskostenzuschusses für den zweiten Wasserhauptanschluss. Die Höhe des Investitionskostenzuschusses betrug 40.000 Euro. Dieser wird über eine Nutzungsdauer von 20 Jahren aufgelöst. Ausgewiesen wird der Investitionskostenzuschuss unter dem Sachkonto 21100000 der Bilanz. Im Jahr 2024 betragen die Auflösungsbeiträge für den zweiten Wasserhauptanschluss wie auch in den Vorjahren 2.000,00 Euro.

#### 7.1.4 Auflösung Sonderposten aus Beiträgen – Sachkonto 31620000

Die Gesamtsumme der Auflösungsbeiträge der Wasserversorgungsbeiträge bei einer Nutzungsdauer von 20 Jahren betrug 65.102,53 Euro. In der Bilanz werden die Wasserversorgungsbeiträge unter dem Sachkonto 21210000 ausgewiesen. Geplant waren hierfür 49.945 Euro. Der höhere Wert ergibt sich daraus, dass ab dem Jahr 2024 auch die Wasserversorgungsbeiträge aus dem Neubaugebiet Birkig I mit aufgelöst werden.

#### 7.1.5 Auflösung sonstige Sonderposten – Sachkonto 31630000

Im Jahr 2023 wurde das Wassernetz im Baugebiet Birkig I erstmalig im Anlagevermögen des Eigenbetriebs Wasserversorgung als Zugang erfasst. Da es sich hierbei um eine nicht zahlungswirksame Buchung handelte, erfolgte die Gegenbuchung auf einen sonstigen Sonderposten. Die planmäßige Auflösung dieses Sonderpostens erfolgt über das Sachkonto 31630000 und belief sich im Wirtschaftsjahr 2024 auf 3.491,15 Euro.

### 7.2 Sonstige betriebliche Erträge

#### 7.2.1 Verwaltungsgebühren – Sachkonto 332003010

Für die Genehmigung z. B. eines neu geschaffenen Wasserhausanschlusses wird gemäß der Verwaltungsgebührensatzung eine Gebühr in Höhe von 46,10 Euro für eine Zuleitung bis zu 10m erhoben. Bei einer Zuleitung über 10m beträgt die Gebühr 56,30 Euro je Genehmigung. Im Jahr 2024 wurden 36 Genehmigungsbescheide erteilt. Dabei konnten Einnahmen von 1.669,80 Euro erzielt werden. Hinzu kamen zwei Genehmigungen für die Trennung der Frischwasserleitung für je 14,10 Euro. Der Ansatz betrug 1.400,00 Euro.

## 7.2.2 Kostenersatz für Hausanschlüsse – Sachkonto 32003020

Die Stadtwerke stellen für die Errichtung von privaten Hausanschlüssen der Gemeinde eine Rechnung mit 19 % Mehrwertsteuer. Die Kosten werden an den Hauseigentümer mit 7 % Mehrwertsteuer weiterberechnet. Dies ist möglich, da der Eigenbetrieb als direkter Lieferant den verminderten Mehrwertsteuersatz anwenden darf. Im Jahr 2024 wurden Erträge in Höhe von 55.000,52 Euro erzielt und damit der geplante Ansatz von 60.000,00 Euro leicht unterschritten. Durchschnittlich werden jährlich 10 bis 15 neue Zähler angemeldet. In dieser Kostenart sind zudem Aufwendungen für die Reparatur von Hausanschlüssen enthalten. Ein wesentlicher Anteil der Erträge entfällt auf neu gesetzte Hauswasseranschlüsse im Neubaugebiet Birkig I.

## 7.3 Materialaufwand

### 7.3.1 Fremdwasserbezug – Sachkonto 42003010

Der Wasserbezugspreis im Jahr 2024 betrug bei den Stadtwerken Karlsruhe 0,604063 Euro/m<sup>3</sup>. In Baden-Württemberg wurde seit dem 01. Januar 1988 ein Entgelt für bestimmte Wasserentnahmen (Wasserpfennig) erhoben. Der „Wasserpfennig“ (=Wasserentnahmeentgelt) wurde zum 01. Januar 2015 im Bereich der öffentlichen Wasserversorgung von 5,1 Cent auf 8,1 Cent pro Kubikmeter angehoben. In einem zweiten Schritt wurde das Wasserentnahmeentgelt zum 01. Januar 2019 im Bereich der öffentlichen Wasserversorgung auf 10 Cent pro Kubikmeter erhöht. Das ergibt einen Gesamtpreis von 0,704063 Euro/m<sup>3</sup>. Die Wasserbezugsmenge betrug 304.690 m<sup>3</sup>. Somit ergab sich ein Aufwand von 235.754,12 Euro.

Wasserbezugspreis	:	0,604063 Euro
+ Wasserpfennig:		<u>0,10 Euro</u>
Arbeitspreis		0,704063 Euro
Wasserbezug jährlich		304.690 m <sup>3</sup>
x Arbeitspreis		<u>0,704063 Euro</u>
Jährlicher Bezugspreis		214.520,96 Euro
Jährlicher Bezugspreis		214.520,96 Euro
+ Jahresmesspreis / Jahr		18.545,16 Euro
+ Jahresgrundpreis / Jahr		<u>2.688,00 Euro</u>
<u>Gesamtpreis im Jahr.</u>		<u>235.754,12 Euro</u>

Die Aufwendungen für den Fremdwasserbezug beliefen sich im Wirtschaftsjahr 2024 auf 232.612,37 Euro und lagen damit geringfügig über dem Planansatz von 231.800 Euro. Die Abweichung zum oben errechneten Betrag erklärt sich im Wesentlichen durch buchungstechnische Effekte im Zusammenhang mit dem Jahreswechsel. Die Dezemberrechnung des Vorjahres 2023 wurde erst im Jahr 2024 gebucht, während die Dezemberrechnung 2024 erst im Jahr 2025 berücksichtigt wird. Zusätzlich gingen im Jahr 2024 Gutschriften aus dem Jahr 2023 ein. Diese zeitlichen Verschiebungen führen zu einer leichten Abweichung zwischen dem buchhalterischen und dem tatsächlichen Werteverlauf.

### 7.3.2 Anschaffung und Tausch von Wasserzählern – Sachkonto 42003040

Die Gemeinde Bietigheim hat mit den Stadtwerken Karlsruhe eine Vereinbarung zur Übernahme des Managements der Trinkwasserzähler geschlossen. Hierfür fallen jährlich abhängig der Anzahl der Wasserzähler Kosten an. Außerdem werden unter diesem Sachkonto die Zählerneusetzungen sowie der Austausch von Wasserzählern gebucht.

Die Kosten für das Zählermanagement beliefen sich im Jahr 2024 auf insgesamt 21.089,97 Euro. Hinzu kamen Neusetzungen in Höhe von 1.075,50 Euro. Damit wurde der Haushaltsansatz von 21.000 Euro um rund 1.165 Euro überschritten.

### 7.3.3 Unterhaltung Hausanschlüsse – Sachkonto 43003020

Die Stadtwerke Karlsruhe stellen für die Errichtung von privaten Hausanschlüssen der Gemeinde eine Rechnung mit 19 % Mehrwertsteuer. Die Kosten werden an den Hauseigentümer mit 7 % weiterberechnet (siehe Sachkonto 32003020). Dies ist möglich, da der Eigenbetrieb als direkter Lieferant den verminderten Mehrwertsteuersatz anwenden darf.

Im Jahr 2024 fielen für die Unterhaltung von Hausanschlüssen Aufwendungen in Höhe von 49.309,96 Euro an. Der Haushaltsansatz von 50.000 Euro wurde damit knapp unterschritten.

Unter dieser Kostenart werden auch laufende Reparaturen an Hausanschlüssen sowie die Neuinstallation von Zählern erfasst. Durchschnittlich werden jährlich 10 bis 15 neue Zähler angemeldet. In dieser Kostenart sind zudem Aufwendungen für die Reparatur von Hausanschlüssen enthalten. Ein wesentlicher Anteil der Erträge entfällt auf neu gesetzte Hauswasseranschlüsse im Neubaugebiet Birkig I.

### 7.3.4 Honorar – Sachkonto 43003040

Im Bereich des Tiefbaus sowie im Eigenbetrieb Wasserversorgung wird die Verwaltung bei fachlichen Aufgaben durch ein externes Ingenieurbüro unterstützt, weshalb in Planansatz von 3.000 Euro veranschlagt wurde. Im Haushaltsjahr 2024 fielen jedoch keine Honorarkosten an.

## 7.4 Abschreibungen

Gemäß der Anlagenbuchhaltung beliefen sich die bilanziellen Abschreibungen im Jahr 2024 auf 127.747,58 Euro und lagen damit über dem Planansatz von 102.835 Euro. Die Erhöhung resultiert aus den neu errichteten Verteilungsanlagen und Einrichtungen im Neubaugebiet Birkig I, deren Abschreibung im Berichtsjahr erstmals ganzjährig berücksichtigt wurde.

## 7.5 Sonstige betriebliche Aufwendungen

### 7.5.1 Verwaltungskostenbeiträge – Sachkonto 44003010

Der Eigenbetrieb leistet jährlich einen Verwaltungskostenbeitrag an den Kernhaushalt zur Abgeltung der Aufwendungen, die durch die Verwaltungsleistungen für den Eigenbetrieb entstehen. Im Haushaltsjahr 2024 belief sich dieser Beitrag auf 57.383 Euro.

Ab dem Jahr 2023 wurde die Berechnungsgrundlage für diesen Beitrag neu konzipiert: Die Verrechnung erfolgt nun auf Basis der tatsächlichen Personalkosten sowie des jeweiligen Stellenanteils, der auf den Eigenbetrieb entfällt. Hinzu kommt neu ab dem Jahresabschluss 2024 eine Sachkostenpauschale. Damit wird eine verursachungsgerechtere Kostenverteilung gewährleistet.

<b>Kostenstelle</b>	<b>Bezeichnung</b>	<b>Betrag</b>
<b>Kernhaushalt</b>		
<b>52100000</b>	Bauverwaltung	9.861,00 €
<b>11220000</b>	Finanzverwaltung	25.341,00 €
<b>11320000</b>	Abgabewesen	19.777,00 €
<b>11250000</b>	Technische Betriebe	2.404,00 €
<b>Summe</b>		57.383,00 €

### 7.5.2 Betriebskostenumlage – Sachkonto 44003020

Die Gemeinde hat jedes Jahr an die Stadtwerke eine Umlage für die Übernahme der Betriebsführung zu leisten. Die Betriebsführung dokumentiert monatlich alle Einsätze am Leitungsnetz, sowohl die Anzahl der Wasserrohrbrüche im öffentlichen wie im privaten Bereich, aber auch die Anzahl der neuen und reparierten Hausanschlüsse. Die Betriebskostenumlage für das Jahr 2024 lag bei 17.087 Euro. Somit wurde der Planansatz von 16.800 Euro um 287 Euro überschritten.

### 7.5.3 Prüfungs- und Beratungskosten – Sachkonto 44003030

Im Haushaltsjahr 2024 sind im Eigenbetrieb verschiedene Aufwendungen für externe Dienstleistungen angefallen. So führte das Ingenieurbüro Wald & Corbe eine Rohrnetzberechnung durch, deren Kosten sich auf 35.440,65 Euro beliefen. Für die Erstellung der Gebührenkalkulationen 2024 und 2025 wurden 3.598,75 Euro aufgewendet. Zudem entstanden für steuerberatende Leistungen Kosten in Höhe von 1.487,50 Euro. Weitere 1.140,00 Euro wurden an die Stadtwerke Karlsruhe für die Erfüllung der Informationspflichten sowie die Erstellung des aktuellen Maßnahmenplans investiert. Diese Ausgaben dienten der fachlichen Unterstützung, rechtlichen Absicherung und strategischen Weiterentwicklung des Eigenbetriebs.

### 7.5.4 Versicherungen – Sachkonto 44003050

Im Wirtschaftsjahr 2024 wurden dem Eigenbetrieb Wasserversorgung anteilige Kosten für die allgemeine Haftpflichtversicherung in Höhe von 1.265,16 Euro zugewiesen.

### 7.5.5 Bürobedarf – Sachkonto 44003060

Der Eigenbetrieb leistet jedes Jahr einen Ersatz für Büromaterial an den Kernhaushalt. Dadurch werden die Aufwendungen des Kernhaushaltes mit der Verwaltung des Eigenbetriebs ausgeglichen. Im Jahr 2024 betragen die Aufwendungen 4.245,74 Euro.

### 7.5.6 Bauhofverrechnung – Sachkonto 44003070

Für die Tätigkeiten des Eigenbetriebs nutzt der Bauhof die gemeindeeigenen Fahrzeuge. Die hierfür entstehenden Unterhaltungsaufwendungen werden zu 10 % mit dem Kernhaushalt verrechnet. Im Jahr 2024 beliefen sich die Aufwendungen auf 12.622,57 Euro.

### 7.5.7 Instandhaltung, Wartung & Reparaturen – Sachkonto 44003080

Im Wirtschaftsjahr 2024 beliefen sich die Aufwendungen für Instandhaltungen und Reparaturen auf 58.256,98 Euro. Der Planansatz von 100.000 Euro wurde damit deutlich unterschritten, da die ursprünglich vorgesehenen Instandsetzungsmaßnahmen an den Abdeckungen der drei Übergabeschächte in Höhe von 30.000 Euro nicht umgesetzt wurden.

## 7.6 Zinsen und ähnliche Aufwendungen

Der Eigenbetrieb musste für die vorhandenen Darlehen im Jahr 2024 Zinsen in Höhe von 46.211,97 Euro aufwenden. Davon entfallen 46.487,68 Euro auf das Jahr 2024. Die Differenz von 275,71 Euro entfallen auf Zinsen, bei denen eine periodengerechte Zinsabgrenzung vorgenommen wurde.

## 7.7 Ergebnis der Erfolgsrechnung

Der Jahresabschluss 2024 schließt mit einem Gewinn von 23.002,95 Euro ab. Im Wirtschaftsplan war dagegen ein Verlust von 41.130 Euro vorgesehen, sodass das Ergebnis um rund 64.000 Euro besser ausfällt als erwartet.

Ausschlaggebend für dieses positive Resultat waren vor allem höhere Erträge, die insgesamt etwa 78.000 Euro über dem Planansatz lagen. Hauptgrund hierfür war der rückwirkend beschlossene höhere Wasserverbrauchsgebührensatz, der die Einnahmen deutlich steigerte.

Auf der Aufwandsseite belasteten insbesondere höhere Abschreibungen (+24.900 Euro) sowie gestiegene Prüfungs- und Beratungskosten (+35.600 Euro) – unter anderem im Zusammenhang mit der Rohrnetzberechnung – das Ergebnis.

Demgegenüber wirkten sich geringere Instandhaltungsaufwendungen (-41.700 Euro), niedrigere Verwaltungskostenbeiträge (-8.600 Euro) und gesunkene Zinsaufwendungen (-1.300 Euro) positiv aus.

Insgesamt zeigt sich, dass vor allem die Erhöhung der Wassergebühren sowie nicht umgesetzte Instandhaltungsmaßnahmen maßgeblich zum positiven Jahresergebnis beigetragen haben.

Der erzielte Gewinn wird vollständig zur Tilgung des bestehenden Verlustvortrags verwendet.

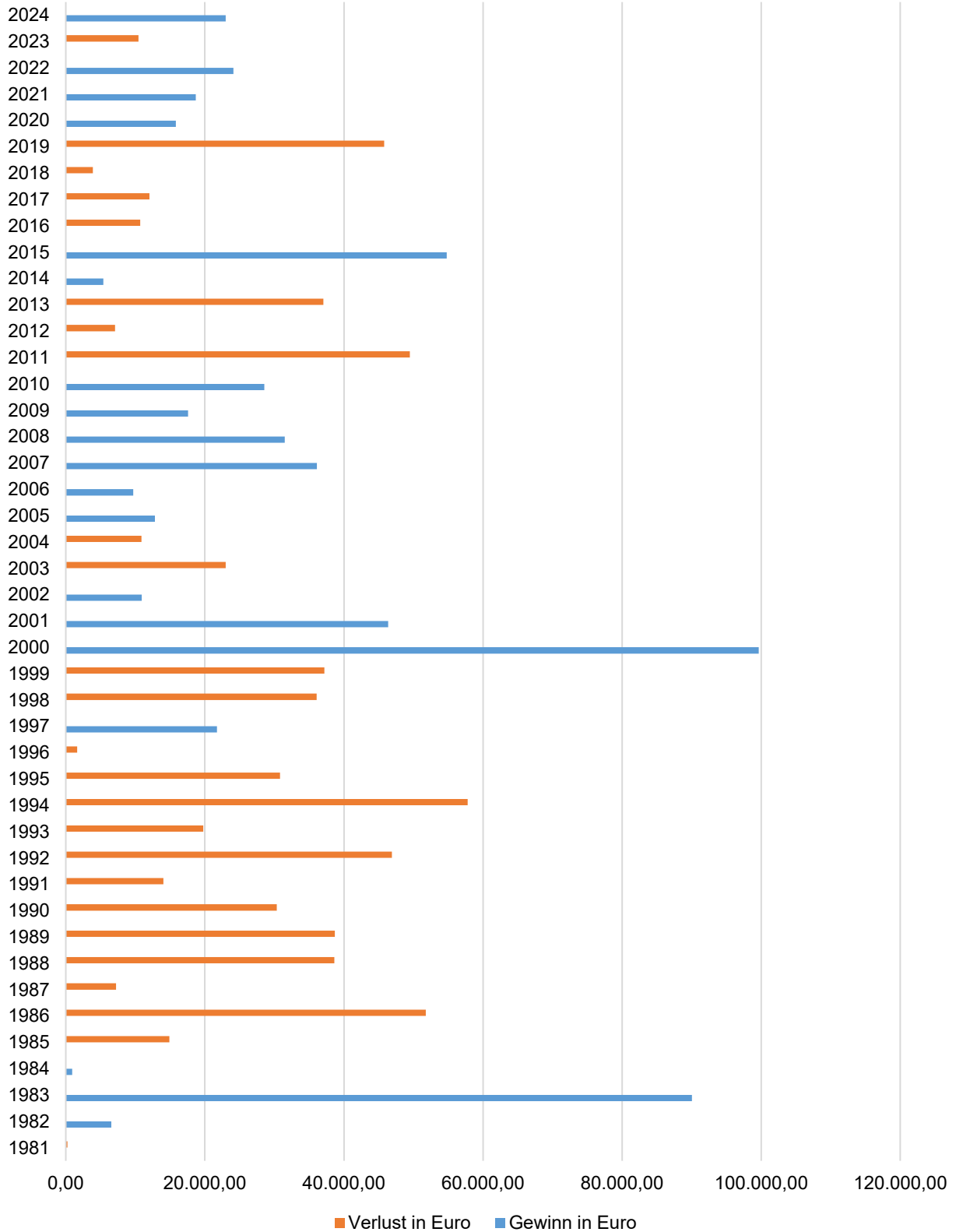
Ein Blick auf die Entwicklung der Jahresergebnisse des Eigenbetriebs Wasserversorgung über die vergangenen 40 Jahre verdeutlicht ein wechselhaftes Bild: In den Jahren 1983, 2000 und 2015 konnten deutliche Gewinne erzielt werden, während die Jahre 2016 bis 2019 von anhaltenden Verlusten geprägt waren.

Diese Verluste sind im Wesentlichen darauf zurückzuführen, dass die Wassergebühren in diesem Zeitraum nicht regelmäßig kalkuliert und angepasst wurden. Dies führte zu einer Unterdeckung der laufenden Kosten. Die Erfahrung aus diesen Jahren zeigt, wie wichtig es ist, die Gebührensätze regelmäßig zu überprüfen und an die tatsächlichen wirtschaftlichen Rahmenbedingungen anzupassen, um die langfristige finanzielle Stabilität des Eigenbetriebs zu sichern.

In den Folgejahren 2020 bis 2022 konnte die Wirtschaftlichkeit wieder verbessert und jeweils ein positives Ergebnis erzielt werden. Das Jahr 2023, das erneut einen Verlust aufweist, setzt jedoch die Schwankungstendenz der vergangenen Jahrzehnte fort und verdeutlicht die Abhängigkeit des Eigenbetriebs von äußeren Einflüssen, Investitionszyklen und infrastrukturellen Maßnahmen.

Mit dem Gewinn des Jahres 2024 konnte die positive Entwicklung wieder aufgenommen und ein weiterer Schritt zur finanziellen Stabilisierung des Eigenbetriebs erreicht werden.

## Ergebnisse der Erfolgsrechnungen der Jahre 1981 - 2024



## 8. Investive Maßnahmen

### 8.1 Sachanlagen

Das Anlagevermögen im Eigenbetrieb Wasserversorgung beschränkt sich auf das Ortsnetz – Verteilungsanlagen und die vorhandene Betriebs- und Geschäftsausstattung.

#### 8.1.1 Sanierung Bernhardstraße – 731100000009

Die Sanierung der Bernhardstraße begann im Jahr 2021. Für 2024 waren Auszahlungen in Höhe von 25.000 Euro vorgesehen. Tatsächlich beliefen sich die Auszahlungen auf 1.934,09 Euro. Die Maßnahme wurde im Dezember 2023 abgeschlossen; die Schlussrechnung erfolgte jedoch erst im Jahr 2024.

#### 8.1.2 Sanierung Rheinstraße – 731100000010

Für die Sanierung der Rheinstraße wurden im Wirtschaftsplan Planungskosten in Höhe von 120.000 Euro veranschlagt. Tatsächlich fielen für den Bereich der Wasserversorgung keine Planungskosten an. Die weitere Planung sowie die bauliche Umsetzung sind in den Folgejahren vorgesehen.

#### 8.1.3 Wasserleitung Schul-Raiffeisenstraße – 731100000012

Für die Maßnahme „Wasserleitung Schul-Raiffeisenstraße“ war im Jahr 2024 ein Betrag von 230.000 Euro eingeplant. Die Maßnahme wurde jedoch erst im Jahr 2025 umgesetzt, sodass hier im Jahr 2024 keine Kosten angefallen sind.

#### 8.1.4 Umbau Fichtenweg – 731100000013

Der Umbau des Fichtenwegs sowie die Sanierung des Eschenwegs wurden im Jahr 2023 abgeschlossen. Im Jahr 2024 fielen noch Schlussrechnungen der Honorare an. Hieraus ergaben sich sowohl Gutschriften als auch Nachzahlungen, die jeweils als Einzahlungen bzw. Auszahlungen verbucht wurden.

#### 8.1.5 Sanierung Karlstraße – 731100000014

Für den Beginn der Maßnahme wurden Planungskosten in Höhe von 6.000 Euro eingeplant. Diese wurden jedoch nicht in Anspruch genommen.

#### 8.1.6 Neuordnung IG Obere Hardt – 731100000015

Für die Neuordnung der Wasserversorgungsanlage im Industriegebiet Obere Hardt I waren Auszahlungen in Höhe von 240.000 Euro vorgesehen. Tatsächlich fielen Kosten in Höhe von 13.636,51 Euro an, die jedoch von einem privaten Unternehmen getragen werden. Die Weiterberechnung dieser Kosten erfolgte teilweise erst im darauffolgenden Jahr.

### 8.1.7 Sanierung Kirchstraße – 73110000016

Für den Beginn der Maßnahme wurden Planungskosten in Höhe von 12.000 Euro eingeplant. Diese wurden jedoch nicht in Anspruch genommen.

## 8.2 Wasserversorgungsbeiträge

Nach den Vorschriften des KAG erhebt die Gemeinde neben Erschließungs- und Entwässerungsbeiträgen für alle Baugrundstücke auch einen Wasserversorgungsbeitrag. Seit 01.01.2024 beträgt dieser 3,13 Euro/m<sup>2</sup> Nutzungsfläche. Innerhalb des Eigenbetriebes wurden die Wasserversorgungsbeiträge als Ertragszuschüsse in der Vermögensrechnung vereinnahmt und jährlich mit einem Anteil von 5 % zugunsten der Erfolgsrechnung aufgelöst. Aufgrund der geänderten Rechtsauffassung der Finanzverwaltung zur Bilanzierung der Wasserversorgungsbeiträge und Baukostenzuschüsse sollen diese Beträge ab 2003 an den Anschaffungs- und Herstellungskosten abgesetzt werden. Diese Korrektur erfolgt im Jahr 2007. Die Ertragszuschüsse bis einschließlich 2002 werden wie bisher mit 5 % jährlich aufgelöst. Die Auflösung aus Ertragszuschüssen belief sich im Jahr 2024 auf insgesamt 70.593,68 Euro (Vorjahr: 56.696,63 Euro). Die Steigerung resultiert daraus, dass im Berichtsjahr erstmals die Wasserversorgungsbeiträge aus dem Neubaugebiet Birkig I vollständig aufgelöst wurden.

## 8.3 Kreditaufnahme und Tilgung

Zur Restfinanzierung war die Aufnahme eines Kredites in Höhe von 456.740 Euro vorgesehen. Aufgrund geringere Investitionsauszahlungen war eine Kreditaufnahme nicht notwendig.

Die Tilgung sämtlicher Kredite belief sich im Jahr 2024 auf 109.502,76 Euro. Dabei wurde ein Kredit der KfW vollständig abgelöst. Eine Tilgungsrate in Höhe von 1.000 Euro wurde jedoch erst am 02.01.2025 abgebucht. Daher sind in der Liquiditätsrechnung lediglich Auszahlungen aus Kredittilgungen in Höhe von 108.502,76 Euro ausgewiesen.

## 9. Schuldenstand

**Übersicht über den Stand der Schulden (ohne Kassenkredite) und Nachweis für den Schuldendienst Wasserversorgung 31.12.2024**

Nr.	Gläubiger	Darlehens-Nr.	Aufnahme- jahr	Anteil am Gesamtdar- lehen in %	Urspr. Kreditbetrag	Zinssatz	fest bis	Stand zum 31.12.2023	Zinsen 2024	Tilgung 2024	Stand zum 31.12.2024
1	DGHYP, Hamburg - 103	30-187-99103	1995	100,00%	102.258,38 €	3,20%	2026	13.319,10 €	351,78 €	6.243,90 €	7.075,20 €
2	DGHYP, Hamburg - 106	30-187-99106	2005	100,00%	140.000,00 €	3,69%	2034	67.541,65 €	2.416,08 €	5.549,92 €	61.991,73 €
3	DGHYP, Hamburg - 110	30-187-99110	2010	100,00%	70.000,00 €	3,30%	2020	- €	- €	- €	- €
4	DGHYP, Hamburg - 111	30-187-99111	2012	100,00%	100.000,00 €	2,85%	2037	64.232,10 €	1.789,82 €	3.840,18 €	60.391,92 €
5	DGHYP, Hamburg - 112	30-187-99112	2013	20,00%	375.000,00 €	3,20%	2038	59.000,00 €	1.840,00 €	4.000,00 €	55.000,00 €
6	L-Bank, Karlsruhe - 442.6	606 565 302	1994	58,14%	127.822,97 €	4,85%	2030	44.121,86 €	2.042,05 €	5.435,67 €	38.686,19 €
7	Sparkasse, Rastatt	6043208336	1999	100,00%	43.459,81 €	365,00%	2019	- €	- €	- €	- €
8	KfW Frankfurt	5407580	2003	100,00%	100.000,00 €	4,65%	2024	40.000,00 €	930,00 €	40.000,00 €	- €
9	Münchener Hypothekenbank eG	1800564700	2007	100,00%	250.000,00 €	4,68%	2027	129.303,32 €	5.860,59 €	10.834,41 €	118.468,91 €
10	WL Bank	591061900	2014	100,00%	100.000,00 €	1,85%	2039	64.000,00 €	1.156,26 €	4.000,00 €	60.000,00 €
11	LBBW	618 648 585	2022	100,00%	500.000,00 €	0,93%	2042	466.666,64 €	4.281,87 €	16.666,68 €	449.999,96 €
12	KfW Frankfurt	16094848	2023	100,00%	750.000,00 €	3,45%	2043	750.000,00 €	25.819,23 €	12.932,00 €	737.068,00 €
<b>Gesamt:</b>								<b>1.698.184,67 €</b>	<b>46.487,68 €</b>	<b>109.502,76 €</b>	<b>1.588.681,91 €</b>

## 10. Entwicklung der Liquidität zum Jahresabschluss

Nr.	Einzahlungs- und Auszahlungsarten	2023	2024
1	Zahlungsmittelbestand zum Jahresbeginn	- €	- €
2	+/- Zahlungsmittelüberschuss/-bedarf aus laufender Geschäftstätigkeit	50.055,15 €	711.311,50 €
3	+/- Finanzierungsmittelüberschuss/-bedarf aus Investitionstätigkeit	- 385.510,61 €	- 19.932,08 €
4	+/- Finanzierungsmittelüberschuss/-bedarf aus Finanzierungstätigkeit	817.725,84 €	147.877,78 €
5	+/- Überschuss oder Bedarf aus wirtschaftsplanunwirksamen Einzahlungen und Auszahlungen	- 482.270,38 €	- 264.738,87 €
<b>6</b>	<b>= Endbestand an Zahlungsmitteln am Jahresende</b>	<b>- €</b>	<b>278.762,77 €</b>
7a	+ Sonstige Einlage aus Kassenmitteln zum Jahresende	- €	- €
7b	+ Investmentzertifikate, Kapitalmarktpapiere, Geldmarktpapiere und sonstige Wertpapiere	- €	- €
7c	+ Forderungen aus Liquiditätsbeziehungen zum Kernhaushalt, zu verbundenen Unternehmen, Beteiligungen, selbstständigen Kommunalanstalten und anderen Eigenbetrieben der Gemeinde	- €	- €
8a	- Bestand an Kassenkrediten zum Jahresende	- €	- €
8b	- Verbindlichkeiten aus Liquiditätsbeziehungen zum Kernhaushalt, zu verbundenen Unternehmen, Beteiligungen, selbstständigen Kommunalanstalten und anderen Eigenbetrieben der Gemeinde	262.091,06 €	- €
<b>9</b>	<b>= liquide Eigenmittel zum Jahresende</b>	<b>- 262.091,06 €</b>	<b>278.762,77 €</b>
10	- mittelübertragungsbedingter Liquiditätsbedarf	- €	- €
<b>11</b>	<b>= bereinigte liquide Eigenmittel zum Jahresende</b>	<b>- 262.091,06 €</b>	<b>278.762,77 €</b>
12	- für bestimmte Zwecke gebunden	- €	- €
<b>13</b>	<b>= bereinigte liquide Eigenmittel zum Jahresende ohne gebundene Mittel</b>	<b>- 262.091,06 €</b>	<b>278.762,77 €</b>

## 11. Anlagenachweis

Posten des Anlagevermögens [1]	Anschaffungs- und Herstellungskosten					Abschreibungen				Restbuchwert am Ende des Wirtschaftsjahres [2]	Restbuchwerte am Ende des vorangegangenen Wirtschaftsjahres	Kennzahlen	
	Anfangsbestand	Zugang	Abgang	Umbuchungen [3]	Endbestand	Anfangsbestand	Abschreibungen im Wirtschaftsjahr [4]	Angesammelte Abschreibungen auf die in Spalte 4 ausgewiesenen Abgänge	Endstand			Durchschnittlicher Abschreibungssatz [5]	Durchschnittlicher Restbuchwert [6]
	Euro	Euro	Euro	Euro	Euro	Euro	Euro	Euro	Euro	Euro	Euro	v. H.	v. H.
1	2	3	4	5	6	7	8	9	10	11	12	13	14
Verteilungs- und Sammlungsanlagen	5.580.043,34	7.738,92	0,00	-2.996,27	5.584.785,99	2.631.841,95	127.442,35	0,00	2.759.284,30	2.948.201,39	2.825.501,69	2,28	52,79
Maschinen und masch. Anlagen	3.358,45	0,00	0,00	0,00	3.358,45	2.620,80	305,23	0,00	2.926,03	737,65	432,42	9,09	21,96
Betrieb- und Geschäftsausstattung	11.613,21	0,00	0,00	0,00	11.613,21	11.613,21	0,00	0,00	11.613,21	0,00	0,00	0,00	0,00
Geleistete Anzahlungen und Anlagen im Bau	24.047,46	10.640,24	0,00	2.996,27	37.683,97	0,00	0,00	0,00	0,00	24.047,46	37.683,97	0,00	63,81
Empfangene Ertragszuschüsse	-2.481.896,73	-11.746,36	0,00	0,00	-2.493.643,09	-1.517.969,34	-70.593,68	0,00	-1.588.563,02	-963.927,39	-905.080,07	2,83	38,66

Gemäß Formblatt 3

Spalte 6 ./ Spalte 10

Umbuchung von einer Anlagengruppe in die andere

Zuschreibungen sind in Spalte 8 gesondert aufzuführen

(Spalte 8 x 100): Spalte 6

(Spalte 11 x 100): Spalte 6; Mit einer Dezimale anzugeben, z. B. 56,2. v. H.