



GEMEINDE  
**BIETIGHEIM**  
*... daheim in Baden*

**Jahresabschluss  
des  
Eigenbetriebes Wasserversorgung  
für das Jahr 2023**

## Inhaltsverzeichnis

1. Feststellungsbeschluss des Jahresabschlusses 2023 .....	3
2. Bilanz .....	4
3. Erfolgsrechnung .....	5
4. Investitionsrechnung .....	7
5. Liquiditätsrechnung .....	10
6. Grundlagen .....	12
6.1 Rechtsgrundlagen .....	12
6.2 Unternehmenszweck .....	12
6.3 Steuerliche Behandlung .....	12
7. Erläuterung Erfolgsrechnung .....	13
7.1 Umsatzerlöse .....	13
7.1.1 Erlöse aus dem Wasserverkauf – Sachkonto 30110000 .....	13
7.1.2 Wasserverkauf Sonderabnehmer – Sachkonto 30113030 .....	16
7.1.3 Miete Standrohr für Bauwasser – Sachkonto 30113040 .....	16
7.1.4 Auflösung Sonderposten aus Zuweisung – Sachkonto 31610000 .....	16
7.1.5 Auflösung Sonderposten aus Beiträgen – Sachkonto 31620000 .....	16
7.1.6 Auflösung sonstige Sonderposten– Sachkonto 31630000 .....	16
7.2 Sonstige betriebliche Erträge .....	16
7.2.1 Verwaltungsgebühren – Sachkonto 332003010 .....	16
7.2.2 Kostenersatz für Hausanschlüsse – Sachkonto 32003020 .....	16
7.3 Materialaufwand .....	17
7.3.1 Fremdwasserbezug – Sachkonto 42003010 .....	17
7.3.2 Haltung von Fahrzeugen – Sachkonto 42003020 .....	17
7.3.3 Anschaffung und Tausch von Wasserzählern – Sachkonto 42003040 .....	17
7.3.4 Unterhaltung Hausanschlüsse – Sachkonto 43003020 .....	18
7.3.5 Honorar – Sachkonto 43003040 .....	18
7.4 Abschreibungen .....	18
7.5 Sonstige betriebliche Aufwendungen .....	18
7.5.1 Verwaltungskostenbeiträge – Sachkonto 44003010 .....	18
7.5.2 Betriebskostenumlage – Sachkonto 44003020 .....	19
7.5.3 Prüfungs- und Beratungskosten – Sachkonto 44003030 .....	19
7.5.4 Versicherungen – Sachkonto 44003050 .....	19
7.5.5 Bürobedarf – Sachkonto 44003060 .....	19
7.5.6 Bauhofverrechnung – Sachkonto 44003070 .....	19
7.5.7 Instandhaltung, Wartung & Reparaturen – Sachkonto 44003080 .....	20
7.6 Zinsen und ähnliche Aufwendungen .....	20
7.7 Ergebnis der Erfolgsrechnung .....	20
8. Investive Maßnahmen .....	22
8.1 Sachanlagen .....	22
8.1.1 Sanierung Ortskern – 731100000004 .....	22

8.1.2	Sanierung Bernhardstraße – 731100000009.....	22
8.1.3	Sanierung Rheinstraße – 731100000010.....	22
8.1.4	Wasserleitung Schul-Raiffeisenstraße – 731100000012.....	22
8.1.5	Umbau Fichtenweg – 731100000013.....	22
8.1.6	Sanierung Karlstraße – 731100000014.....	22
8.1.7	Neuordnung IG Obere Hardt – 731100000015.....	23
8.2	Wasserversorgungsbeiträge.....	23
8.2.1	WV-Beitrag Allgemein – 731100000008.....	23
8.3	Abschreibungen.....	23
8.4	Kreditaufnahme und Tilgung.....	23
9.	Schuldenstand/Kreditaufnahme.....	24
10.	Entwicklung der Liquidität zum Jahresabschluss.....	25
11.	Anlagenachweis.....	26

# 1. Feststellungsbeschluss des Jahresabschlusses 2023

Auf Grund von § 16 Absatz 3 des Eigenbetriebsgesetzes stellt der Gemeinderat am 03.06.2025 den Jahresabschluss des Eigenbetriebs Wasserversorgung für das Jahr 2023 mit folgenden Werten fest:

		EUR
<b>1.</b>	<b>Erfolgsrechnung</b>	
1.1	Summe Erträge	622.101,76
1.2	Summe Aufwendungen	632.557,91-
<b>1.3</b>	<b>Jahresüberschuss/Jahresfehlbetrag (Saldo aus 1.1 und 1.2)</b>	<b>10.456,15-</b>
<b>2.</b>	<b>Liquiditätsrechnung</b>	
2.1	Zahlungsmittelüberschuss/-bedarf aus laufender Geschäftstätigkeit	50.055,15
2.2	Finanzierungsmittelüberschuss/-bedarf aus Investitionstätigkeit	385.510,61-
<b>2.3</b>	<b>Finanzierungsmittelüberschuss/-bedarf (Saldo aus 2.1 und 2.2)</b>	<b>335.455,46-</b>
2.4	Finanzierungsmittelüberschuss/-bedarf aus Finanzierungstätigkeit	817.725,84
<b>2.5</b>	<b>Änderung des Finanzierungsmittelbestands zum Ende des Wirtschaftsjahres (Saldo aus 2.3 und 2.4)</b>	<b>482.270,38</b>
2.6	Überschuss/Bedarf aus wirtschaftsplanunwirksamen Einzahlungen und Auszahlungen	482.270,38-
<b>3.</b>	<b>Bilanz</b>	
3.1	Sachanlagen	2.972.986,50
3.2	Forderungen und sonstige Vermögensgegenstände	323.120,20
<b>3.3</b>	<b>Gesamtbetrag auf der Aktivseite (Summe aus 3.1 bis 3.2)</b>	<b>3.296.106,70</b>
3.4	Stammkapital	56.775,13
3.5	Kapitalrücklagen	188.701,29
3.6	Gewinnvortrag/Verlustvortrag	13.769,65-
3.7	Jahresüberschuss/Jahresfehlbetrag	10.456,15-
3.8	Sonderposten	963.927,39
3.9	Verbindlichkeiten	2.110.928,69
<b>3.10</b>	<b>Gesamtbetrag auf der Passivseite (Summe aus 3.4 bis 3.9)</b>	<b>3.296.106,70</b>

## Behandlung des Jahresfehlbetrags:

- 1) Der Jahresverlust in Höhe von 10.456,15 Euro wird auf neue Rechnung vorgetragen und ist über die allgemeine Rücklage abzudecken (Verlustvortrag).
- 2) Der Jahresabschluss wird zur Aufsichtsprüfung bereitgestellt.
- 3) Den über- und außerplanmäßigen Ausgaben wird nachträglich zugestimmt.

Bietigheim, 03.06.2025



Constantin Braun

Bürgermeister



Maximilian Ehebauer

Leiter des Rechnungsamtes

## 2. Bilanz

Aktivseite		Geschäftsjahr 2022 EUR	Geschäftsjahr 2023 EUR	Passivseite		Geschäftsjahr 2022 EUR	Geschäftsjahr 2023 EUR
A.	Anlagevermögen	2.116.319,66	2.972.986,50	A.	Eigenkapital	231.706,77	221.250,62
II.	Sachanlagen	2.116.319,66	2.972.986,50	I.	Gezeichnetes Kapital	56.775,13	56.775,13
2.	technische Anlagen und Maschinen	2.038.844,72	2.948.939,04	II.	Kapitalrücklagen	188.701,29	188.701,29
4.	Geleistete Anzahlungen und Anlagen im Bau	77.474,94	24.047,46	IV.	Gewinnvortrag/Verlustvortrag	37.875,15-	13.769,65-
B.	Umlaufvermögen	169.472,53	323.120,20	V.	Jahresüberschuss/Jahresfehlbetrag	24.105,50	10.456,15-
II.	Forderungen und sonstige Vermögensgegenstände	169.472,53	323.120,20	B.	Sonderposten	276.021,95	963.927,39
1.	Forderungen aus Lieferungen und Leistungen	169.472,53	323.112,06	I.	für Investitionszuweisungen	10.000,00	8.000,00
1.3	gegenüber Dritten	169.472,53	323.112,06	2.	gegenüber Dritten	10.000,00	8.000,00
4.	sonstige Vermögensgegenstände	0,00	8,14	II.	für Investitionsbeiträge	264.972,06	829.985,73
				III.	für Sonstiges	1.049,89	125.941,66
				D.	Verbindlichkeiten	1.778.063,47	2.110.928,69
				2.	Verbindlichkeiten aus Kreditaufnahmen	1.754.329,75	1.960.275,73
				2.1	gegenüber der Gemeinde	746.826,02	262.091,06
				2.3	gegenüber Dritten	1.007.503,73	1.698.184,67
				4.	Verbindlichkeiten aus Lieferungen u. Leistungen	22.395,21	149.675,81
				4.3	gegenüber Dritten	22.395,21	149.675,81
				8.	sonstige Verbindlichkeiten	1.338,51	977,15
				8.3	gegenüber Dritten	1.338,51	977,15
<b>Bilanzsumme</b>		<b>2.285.792,19</b>	<b>3.296.106,70</b>	<b>Bilanzsumme</b>		<b>2.285.792,19</b>	<b>3.296.106,70</b>

### 3. Erfolgsrechnung

Ifd. Nr.	Erfolgsrechnung Ertrags- und Aufwandsarten	Ergebnis	Fortgeschrieb. Ansatz	Ergebnis	Vergleich	Ergänzende	Mittelüber-	Verfügbare	Mittelüber-
		2022	2023	2023	Ergebnis	Festlegungen	tragung aus	Mittel abzgl.	tragung ins
		EUR	EUR	EUR	-Ansatz (Sp 3-2) EUR	im WP-Vollzug	Vorjahr	Ergebnis	Folgejahr
		1	2	3	4	5	6	7	8
1 +	Umsatzerlöse	562.866,58	555.810	550.994,10	4.815,90-	0	0,00	4.815,90	0,00
	30110000 Erlöse aus Wasserverkauf	509.911,76	503.610	494.297,47	9.312,53-	0	0,00	9.312,53	0,00
	30113030 Wasserverkauf Sonderabnehmer	471,90	200	0,00	200,00-	0	0,00	200,00	0,00
	30113040 Miete Standrohr für Bauwasser	440,00	200	0,00	200,00-	0	0,00	200,00	0,00
	31610000 Aufl. SoPo aus Zuweisungen	2.000,00	2.000	2.000,00	0,00	0	0,00	0,00	0,00
	31620000 Aufl. SoPo aus Beiträgen	49.737,68	49.800	53.603,99	3.803,99	0	0,00	3.803,99-	0,00
	31630000 Aufl. SoPo von sonstigen Sonderposten	305,24	0	1.092,64	1.092,64	0	0,00	1.092,64-	0,00
4 +	sonstige betriebliche Erträge	63.207,76	42.800	71.107,66	28.307,66	0	0,00	28.307,66-	0,00
	32000000 Sonst. Betriebl. Erträge	59,54	0	0,00	0,00	0	0,00	0,00	0,00
	32003010 Verwaltungsgebühren	357,20	800	1.218,80	418,80	0	0,00	418,80-	0,00
	32003020 Kostenersatz Hausanschlüsse	62.791,02	42.000	69.888,86	27.888,86	0	0,00	27.888,86-	0,00
5 -	Materialaufwand	304.895,04-	288.500-	341.045,74-	52.545,74-	0	0,00	52.545,74	0,00
5a -	Aufwendungen Roh-, Hilfs- und Betriebsstoffe und für bezogene Waren	255.310,29-	253.500-	284.073,11-	30.573,11-	0	0,00	30.573,11	0,00
	42003010 Fremdwasserbezug	219.862,84-	225.000-	230.786,63-	5.786,63-	0	0,00	5.786,63	0,00
	42003020 Haltung von Fahrzeugen	11.913,39-	0	14.214,20-	14.214,20-	0	0,00	14.214,20	0,00
	42003040 Wasserzähler - Anschaffung und Tausch	23.534,06-	28.000-	39.072,28-	11.072,28-	0	0,00	11.072,28	0,00
	42003050 Geräte, Maschinen	0,00	500-	0,00	500,00	0	0,00	500,00-	0,00
5b -	Aufwendungen für bezogene Leistungen	49.584,75-	35.000-	56.972,63-	21.972,63-	0	0,00	21.972,63	0,00
	43003020 Unterhaltung Hausanschlüsse	49.584,75-	30.000-	53.855,09-	23.855,09-	0	0,00	23.855,09	0,00
	43003040 Honorar	0,00	5.000-	3.117,54-	1.882,46	0	0,00	1.882,46-	0,00
6 -	Personalaufwand	0,00	0	0,00	0,00	0	0,00	0,00	0,00
7 -	Abschreibungen	109.760,91-	126.000-	111.693,04-	14.306,96	0	0,00	14.306,96-	0,00
7a -	auf immaterielle Vermögensgegenstände des Anlagevermögens und Sachanlagen	109.760,91-	126.000-	111.693,04-	14.306,96	0	0,00	14.306,96-	0,00

Ifd. Nr.	Erfolgsrechnung Ertrags- und Aufwandsarten	Ergebnis	Fortgeschrieb. Ansatz 2023	Ergebnis	Vergleich Ergebnis -Ansatz (Sp 3-2) EUR	Ergänzende Festlegungen im WP-Vollzug	Mittelüber- tragung aus Vorjahr	Verfügbare Mittel abzgl. Ergebnis	Mittelüber- tragung ins Folgejahr
		2022		2023					
		EUR	EUR	EUR	EUR	EUR	EUR	EUR	EUR
		1	2	3	4	5	6	7	8
	47120000 AfA Sachanlagen	109.760,91-	126.000-	111.693,04-	14.306,96	0	0,00	14.306,96-	0,00
8 -	sonstige betriebliche Aufwendungen	161.987,96-	150.800-	142.880,65-	7.919,35	0	0,00	7.919,35-	0,00
	42620000 Aus- u. Fortbildung, umschulung	0,00	500-	90,00-	410,00	0	0,00	410,00-	0,00
	44003010 Verwaltungskostenbeiträge	65.703,70-	65.700-	45.634,02-	20.065,98	0	0,00	20.065,98-	0,00
	44003020 Betriebskostenumlage	18.817,00-	15.100-	16.841,00-	1.741,00-	0	0,00	1.741,00	0,00
	44003030 Prüfungs- und Beratungskosten	7.975,15-	2.500-	23.101,29-	20.601,29-	0	0,00	20.601,29	0,00
	44003040 Sonstiger Geschäftsaufwand	2.324,50-	500-	0,00	500,00	0	0,00	500,00-	0,00
	44003050 Versicherungen	508,55	1.500-	58.067,14	59.567,14	0	0,00	59.567,14-	0,00
	44003060 Bürobedarf	5.120,85-	1.000-	4.748,58-	3.748,58-	0	0,00	3.748,58	0,00
	44003070 Bauhofverrechnung	0,00	9.500-	0,00	9.500,00	0	0,00	9.500,00-	0,00
	44003080 Instandhaltung, Wartung & Reparatur	58.873,57-	51.000-	105.230,85-	54.230,85-	0	0,00	54.230,85	0,00
	44003090 Datenverarbeitung	3.681,73-	3.500-	4.098,91-	598,91-	0	0,00	598,91	0,00
	44910500 Aufwand für diverse Differenzen	0,01-	0	0,04-	0,04-	0	0,00	0,04	0,00
	47221000 AfA a. FO wg. Uneinbringlichkeit	0,00	0	1.203,10-	1.203,10-	0	0,00	1.203,10	0,00
13 -	Zinsen und ähnliche Aufwendungen	25.324,93-	23.400-	36.938,48-	13.538,48-	0	0,00	13.538,48	0,00
	45300000 Zinsaufwendungen an Dritte	25.324,93-	23.400-	36.938,48-	13.538,48-	0	0,00	13.538,48	0,00
<b>15 =</b>	<b>Ergebnis nach Steuern</b>	<b>24.105,50</b>	<b>9.910</b>	<b>10.456,15-</b>	<b>20.366,15-</b>	<b>0</b>	<b>0,00</b>	<b>20.366,15</b>	<b>0,00</b>
<b>17 =</b>	<b>Jahresüberschuss/Jahresfehlbetrag</b>	<b>24.105,50</b>	<b>9.910</b>	<b>10.456,15-</b>	<b>20.366,15-</b>	<b>0</b>	<b>0,00</b>	<b>20.366,15</b>	<b>0,00</b>
	nachrichtlich								

## 4. Investitionsrechnung

Ifd. Nr.	Investitionsübersicht		Ergebnis	Fortgeschrieb. Ansatz	Ergebnis	Vergleich Ergebnis	Ergänzende Festlegungen	Mittelübertragung aus Vorjahr	Verfügbare Mittel abzgl. Ergebnis	Mittelübertragung ins Folgejahr
	Einzahlungs- und Auszahlungsarten		2022	2023	2023	-Ansatz (Sp 3-2)	im WP-Vollzug			
			EUR	EUR	EUR	EUR	EUR	EUR	EUR	EUR
			1	2	3	4	5	6	7	8
<b>731100000004: Ortskern - Sanierungsgebiet</b>										
3	+	Einzahlungen aus der Veräußerung von Sachvermögen	0,00	0	1.977,32	1.977,32	0	0,00	1.977,32-	0,00
		68210000 Veräuß.Grundst.Geb.	0,00	0	1.977,32	1.977,32	0	0,00	1.977,32-	0,00
<b>6</b>	<b>=</b>	<b>Summe der Einzahlungen aus Investitionstätigkeit</b>	<b>0,00</b>	<b>0</b>	<b>1.977,32</b>	<b>1.977,32</b>	<b>0</b>	<b>0,00</b>	<b>1.977,32-</b>	<b>0,00</b>
8	-	Auszahlungen für Baumaßnahmen	0,00	50.000-	32.062,74-	17.937,26	0	0,00	17.937,26-	0,00
		78720000 Ausz.Tiefbaumaßn.	0,00	50.000-	32.062,74-	17.937,26	0	0,00	17.937,26-	0,00
<b>13</b>	<b>=</b>	<b>Summe der Auszahlungen aus Investitionstätigkeit</b>	<b>0,00</b>	<b>50.000-</b>	<b>32.062,74-</b>	<b>17.937,26</b>	<b>0</b>	<b>0,00</b>	<b>17.937,26-</b>	<b>0,00</b>
<b>14</b>	<b>=</b>	<b>Saldo aus Investitionstätigkeit</b>	<b>0,00</b>	<b>50.000-</b>	<b>30.085,42-</b>	<b>19.914,58</b>	<b>0</b>	<b>0,00</b>	<b>19.914,58-</b>	<b>0,00</b>
<b>16</b>	<b>=</b>	<b>Gesamtkosten der Maßnahme</b>	<b>0,00</b>	<b>50.000-</b>	<b>32.062,74-</b>	<b>17.937,26</b>	<b>0</b>	<b>0,00</b>	<b>17.937,26-</b>	<b>0,00</b>

<b>731100000008: WV-Beitrag - Allgemein</b>										
2	+	Einzahlungen aus Investitionsbeiträgen und ähnl. Entgelten für Investitionstätigkeit	0,00	0	161.752,80	161.752,80	0	0,00	161.752,80-	0,00
		68910000 Beiträge u. ähn.E.	0,00	0	161.752,80	161.752,80	0	0,00	161.752,80-	0,00
<b>6</b>	<b>=</b>	<b>Summe der Einzahlungen aus Investitionstätigkeit</b>	<b>0,00</b>	<b>0</b>	<b>161.752,80</b>	<b>161.752,80</b>	<b>0</b>	<b>0,00</b>	<b>161.752,80-</b>	<b>0,00</b>
8	-	Auszahlungen für Baumaßnahmen	0,00	0	161.752,80-	161.752,80-	0	0,00	161.752,80	0,00
		78730000 Ausz.s.Baumaßn.	0,00	0	161.752,80-	161.752,80-	0	0,00	161.752,80	0,00
<b>13</b>	<b>=</b>	<b>Summe der Auszahlungen aus Investitionstätigkeit</b>	<b>0,00</b>	<b>0</b>	<b>161.752,80-</b>	<b>161.752,80-</b>	<b>0</b>	<b>0,00</b>	<b>161.752,80</b>	<b>0,00</b>
<b>14</b>	<b>=</b>	<b>Saldo aus Investitionstätigkeit</b>	<b>0,00</b>	<b>0</b>	<b>0,00</b>	<b>0,00</b>	<b>0</b>	<b>0,00</b>	<b>0,00</b>	<b>0,00</b>
<b>16</b>	<b>=</b>	<b>Gesamtkosten der Maßnahme</b>	<b>0,00</b>	<b>0</b>	<b>161.752,80-</b>	<b>161.752,80-</b>	<b>0</b>	<b>0,00</b>	<b>161.752,80</b>	<b>0,00</b>

Ifd. Nr.	Investitionsübersicht Einzahlungs- und Auszahlungsarten	Ergebnis	Fortgeschrieb. Ansatz	Ergebnis	Vergleich	Ergänzende	Mittelüber-	Verfügbare	Mittelüber-
		2022	2023	2023	Ergebnis	Festlegungen	tragung aus	Mittel abzgl.	tragung ins
		EUR	EUR	EUR	-Ansatz	im WP-Vollzug	Vorjahr	Ergebnis	Folgejahr
		1	2	3	(Sp 3-2)	EUR	EUR	EUR	EUR
					EUR				
<b>73110000009: Bernhardstraße - Sanierung</b>									
6	= Summe der Einzahlungen aus Investitionstätigkeit	0,00	0	0,00	0,00	0	0,00	0,00	0,00
8	- Auszahlungen für Baumaßnahmen	0,00	166.000-	133.313,63-	32.686,37	0	0,00	32.686,37-	0,00
	78720000 Ausz. Tiefbaumaßn.	0,00	166.000-	133.313,63-	32.686,37	0	0,00	32.686,37-	0,00
13	= Summe der Auszahlungen aus Investitionstätigkeit	0,00	166.000-	133.313,63-	32.686,37	0	0,00	32.686,37-	0,00
14	= Saldo aus Investitionstätigkeit	0,00	166.000-	133.313,63-	32.686,37	0	0,00	32.686,37-	0,00
16	= Gesamtkosten der Maßnahme	0,00	166.000-	133.313,63-	32.686,37	0	0,00	32.686,37-	0,00

<b>73110000010: Rheinstraße - Sanierung</b>									
6	= Summe der Einzahlungen aus Investitionstätigkeit	0,00	0	0,00	0,00	0	0,00	0,00	0,00
8	- Auszahlungen für Baumaßnahmen	0,00	160.000-	13.109,45-	146.890,55	0	0,00	146.890,55-	0,00
	78720000 Ausz. Tiefbaumaßn.	0,00	160.000-	13.109,45-	146.890,55	0	0,00	146.890,55-	0,00
13	= Summe der Auszahlungen aus Investitionstätigkeit	0,00	160.000-	13.109,45-	146.890,55	0	0,00	146.890,55-	0,00
14	= Saldo aus Investitionstätigkeit	0,00	160.000-	13.109,45-	146.890,55	0	0,00	146.890,55-	0,00
16	= Gesamtkosten der Maßnahme	0,00	160.000-	13.109,45-	146.890,55	0	0,00	146.890,55-	0,00

<b>73110000012: Wasserleitung Schul-Raiffeisenstraße</b>									
6	= Summe der Einzahlungen aus Investitionstätigkeit	0,00	0	0,00	0,00	0	0,00	0,00	0,00
8	- Auszahlungen für Baumaßnahmen	0,00	51.500-	635,00-	50.865,00	0	0,00	50.865,00-	0,00
	78720000 Ausz. Tiefbaumaßn.	0,00	51.500-	635,00-	50.865,00	0	0,00	50.865,00-	0,00
13	= Summe der Auszahlungen aus Investitionstätigkeit	0,00	51.500-	635,00-	50.865,00	0	0,00	50.865,00-	0,00
14	= Saldo aus Investitionstätigkeit	0,00	51.500-	635,00-	50.865,00	0	0,00	50.865,00-	0,00
16	= Gesamtkosten der Maßnahme	0,00	51.500-	635,00-	50.865,00	0	0,00	50.865,00-	0,00

Ifd. Nr.	Investitionsübersicht Einzahlungs- und Auszahlungsarten	Ergebnis	Fortgeschrieb. Ansatz	Ergebnis	Vergleich	Ergänzende	Mittelüber-	Verfügbare	Mittelüber-
		2022	2023	2023	Ergebnis	Festlegungen	tragung aus	Mittel abzgl.	tragung ins
		EUR	EUR	EUR	-Ansatz	im WP-Vollzug	Vorjahr	Ergebnis	Folgejahr
		1	2	3	(Sp 3-2)	EUR	EUR	EUR	EUR
					EUR				
<b>73110000013: Umbau Fichtenweg</b>									
6	= Summe der Einzahlungen aus Investitionstätigkeit	0,00	0	0,00	0,00	0	0,00	0,00	0,00
8	- Auszahlungen für Baumaßnahmen	0,00	95.000-	36.311,30-	58.688,70	0	0,00	58.688,70-	0,00
	78720000 Ausz. Tiefbaumaßn.	0,00	95.000-	36.311,30-	58.688,70	0	0,00	58.688,70-	0,00
13	= Summe der Auszahlungen aus Investitionstätigkeit	0,00	95.000-	36.311,30-	58.688,70	0	0,00	58.688,70-	0,00
14	= Saldo aus Investitionstätigkeit	0,00	95.000-	36.311,30-	58.688,70	0	0,00	58.688,70-	0,00
16	= Gesamtkosten der Maßnahme	0,00	95.000-	36.311,30-	58.688,70	0	0,00	58.688,70-	0,00

<b>73110000014: Sanierung Karlstraße</b>									
6	= Summe der Einzahlungen aus Investitionstätigkeit	0,00	0	0,00	0,00	0	0,00	0,00	0,00
8	- Auszahlungen für Baumaßnahmen	0,00	5.000-	0,00	5.000,00	0	0,00	5.000,00-	0,00
	78720000 Ausz. Tiefbaumaßn.	0,00	5.000-	0,00	5.000,00	0	0,00	5.000,00-	0,00
13	= Summe der Auszahlungen aus Investitionstätigkeit	0,00	5.000-	0,00	5.000,00	0	0,00	5.000,00-	0,00
14	= Saldo aus Investitionstätigkeit	0,00	5.000-	0,00	5.000,00	0	0,00	5.000,00-	0,00
16	= Gesamtkosten der Maßnahme	0,00	5.000-	0,00	5.000,00	0	0,00	5.000,00-	0,00

<b>73110000015: Neuordnung IG Obere Hardt I</b>									
6	= Summe der Einzahlungen aus Investitionstätigkeit	0,00	0	0,00	0,00	0	0,00	0,00	0,00
8	- Auszahlungen für Baumaßnahmen	0,00	0	10.303,01-	10.303,01-	0	0,00	10.303,01	0,00
	78720000 Ausz. Tiefbaumaßn.	0,00	0	10.303,01-	10.303,01-	0	0,00	10.303,01	0,00
13	= Summe der Auszahlungen aus Investitionstätigkeit	0,00	0	10.303,01-	10.303,01-	0	0,00	10.303,01	0,00
14	= Saldo aus Investitionstätigkeit	0,00	0	10.303,01-	10.303,01-	0	0,00	10.303,01	0,00
16	= Gesamtkosten der Maßnahme	0,00	0	10.303,01-	10.303,01-	0	0,00	10.303,01	0,00

## 5. Liquiditätsrechnung

lfd. Nr.	Liquiditätsrechnung Einzahlungs- und Auszahlungsarten	Ergebnis	Fortgeschrieb. Ansatz	Ergebnis	Vergleich Ergebnis-	Ergänzende Festlegungen im WP-Vollzug	Mittelübertragung aus Vorjahr	Verfügbare Mittel abzgl. Ergebnis	Mittelübertragung ins Folgejahr
		2022	2023	2023	Ansatz (Sp 3-2)				
		EUR	EUR	EUR	EUR	EUR	EUR	EUR	EUR
		1	2	3	4	5	6	7	8
1	+ Einzahlungen von Kunden für den Verkauf von Erzeugnissen, Waren und Dienstleistungen	0,00	546.810	412.836,08	133.973,92-	0	0,00	133.973,92	0,00
4	= <b>Einzahlungen aus laufender Geschäftstätigkeit (Summe aus Nummern 1 bis 3)</b>	<b>0,00</b>	<b>546.810</b>	<b>412.836,08</b>	<b>133.973,92-</b>	<b>0</b>	<b>0,00</b>	<b>133.973,92</b>	<b>0,00</b>
5	- Auszahlungen an Lieferanten und Beschäftigte	0,00	439.300-	362.780,93-	76.519,07	0	0,00	76.519,07-	0,00
8	= <b>Auszahlungen aus laufender Geschäftstätigkeit (Summe aus Nummern 5 bis 7)</b>	<b>0,00</b>	<b>439.300-</b>	<b>362.780,93-</b>	<b>76.519,07</b>	<b>0</b>	<b>0,00</b>	<b>76.519,07-</b>	<b>0,00</b>
9	= <b>Zahlungsmittelüberschuss/-bedarf aus laufender Geschäftstätigkeit (Saldo 4 und 8)</b>	<b>0,00</b>	<b>107.510</b>	<b>50.055,15</b>	<b>57.454,85-</b>	<b>0</b>	<b>0,00</b>	<b>57.454,85</b>	<b>0,00</b>
11	+ Einzahlungen aus Abgängen von Gegenständen des Sachanlagevermögens	0,00	0	1.977,32	1.977,32	0	0,00	1.977,32-	0,00
16	= <b>Einzahlungen aus Investitionstätigkeit (Summe aus Nummern 10 bis 15)</b>	<b>0,00</b>	<b>0</b>	<b>1.977,32</b>	<b>1.977,32</b>	<b>0</b>	<b>0,00</b>	<b>1.977,32-</b>	<b>0,00</b>
18	- Auszahlungen für Investitionen in das Sachanlagevermögen	0,00	527.500-	387.487,93-	140.012,07	0	0,00	140.012,07-	0,00
21	= <b>Auszahlungen aus Investitionstätigkeit (Summe aus Nummern 17 bis 20)</b>	<b>0,00</b>	<b>527.500-</b>	<b>387.487,93-</b>	<b>140.012,07</b>	<b>0</b>	<b>0,00</b>	<b>140.012,07-</b>	<b>0,00</b>
22	= <b>Veranschlagter Finanzierungsmittelüberschuss/-bedarf aus Investitionstätigkeit (Saldo aus Nummern 16 und 21)</b>	<b>0,00</b>	<b>527.500-</b>	<b>385.510,61-</b>	<b>141.989,39</b>	<b>0</b>	<b>0,00</b>	<b>141.989,39-</b>	<b>0,00</b>
23	= <b>Veranschlagter Finanzierungsmittelüberschuss/-bedarf (Saldo aus Nummern 9 und 22)</b>	<b>0,00</b>	<b>419.990-</b>	<b>335.455,46-</b>	<b>84.534,54</b>	<b>0</b>	<b>0,00</b>	<b>84.534,54-</b>	<b>0,00</b>
26	+ Einzahlungen aus der Aufnahme von Investitionskrediten bei Dritten	0,00	502.690	750.000,00	247.310,00	0	0,00	247.310,00-	0,00
27	+ Einzahlungen aus Investitionsbeiträgen	0,00	0	161.752,80	161.752,80	0	0,00	161.752,80-	0,00
30	= <b>Einzahlungen aus Finanzierungstätigkeit (Summe aus Nummern 24 bis 29)</b>	<b>0,00</b>	<b>502.690</b>	<b>911.752,80</b>	<b>409.062,80</b>	<b>0</b>	<b>0,00</b>	<b>409.062,80-</b>	<b>0,00</b>
33	- Auszahlungen aus der Tilgung von Investitionskrediten gegenüber Dritten	0,00	59.300-	61.830,29-	2.530,29-	0	0,00	2.530,29	0,00
37	- Gezahlte Zinsen	0,00	23.400-	32.196,67-	8.796,67-	0	0,00	8.796,67	0,00

lfd. Nr.	Liquiditätsrechnung Einzahlungs- und Auszahlungsarten	Ergebnis 2022 EUR	Fortgeschrieb. Ansatz 2023 EUR	Ergebnis 2023 EUR	Vergleich Ergebnis- Ansatz (Sp 3-2) EUR	Ergänzende Festlegungen im WP-Vollzug EUR	Mittelüber- tragung aus Vorjahr EUR	Verfügbare Mittel abzgl. Ergebnis EUR	Mittelüber- tragung ins Folgejahr EUR
		1	2	3	4	5	6	7	8
38	= Auszahlungen aus Finanzierungstätigkeit (Summe aus Nummern 31 bis 37)	0,00	82.700-	94.026,96-	11.326,96-	0	0,00	11.326,96	0,00
39	= Veranschlagter Finanzierungsmittelüberschuss-/bedarf aus Finanzierungstätigkeit (Saldo aus Nummern 30 und 38)	0,00	419.990	817.725,84	397.735,84	0	0,00	397.735,84-	0,00
40	= Veranschlagte Änderung des Finanzierungsmittelbestands zum Ende des Wirtschaftsjahres (Saldo aus Nummern 23 und 39)	0,00	0	482.270,38	482.270,38	0	0,00	482.270,38-	0,00
42	+ Einzahlungen aus der Aufnahme von Kassenkrediten	0,00	0	194.047,86	194.047,86	0	0,00	194.047,86-	0,00
42a	+ Sonstige Einzahlungen	0,00	0	54.501,59	54.501,59	0	0,00	54.501,59-	0,00
44	- Auszahlungen aus der Rückzahlung von Kassenkrediten	0,00	0	678.782,82-	678.782,82-	0	0,00	678.782,82	0,00
44a	- Sonstige Auszahlungen	0,00	0	52.037,01-	52.037,01-	0	0,00	52.037,01	0,00
45	= Überschuss/Bedarf aus wirtschaftsplanunwirksamen Einzahlungen und Auszahlungen (Saldo aus Nummern 41 bis 44)	0,00	0	482.270,38-	482.270,38-	0	0,00	482.270,38	0,00
47	+/- Veränderung des Bestands an Zahlungsmitteln (Summe aus Nummern 40 und 45)	0,00	0	0,00	0,00	0	0,00	0,00	0,00
48	= Endbestand an Zahlungsmitteln am Ende des Wirtschaftsjahres	0,00	0	0,00	0,00	0	0,00	0,00	0,00
	nachrichtlich								

## 6. Grundlagen

### 6.1 Rechtsgrundlagen

Die Wasserversorgung der Gemeinde wird als Eigenbetrieb geführt (§ 1 EigBG). Die Rechtsverhältnisse des Wasserversorgungsbetriebs sind in der Betriebssatzung (BS) vom 07.05.2013 mit Änderung zum 01.01.2021 geregelt.

Der Eigenbetrieb Wasserversorgung ist finanzwirtschaftlich als Sondervermögen der Gemeinde gesondert zu verwalten und nachzuweisen. Die Rechtsgrundlagen ergeben sich aus dem Eigenbetriebsgesetz und der Eigenbetriebsversorgung in der jeweils gültigen Fassung. Die Kassengeschäfte des Eigenbetriebs werden von der Gemeindekasse mit erledigt (§ 98 GemO). Das Stammkapital beträgt laut Satzung 56.775,13 Euro (§ 3 BS).

Alle Einrichtungen und Verteilungsanlagen stehen im Eigentum der Gemeinde Bietigheim (Eigenbetrieb). Die Abschreibungen des Anlagevermögens erfolgen linear.

Der Eigenbetrieb hat keine eigenen Bediensteten, für die Verwaltungsarbeit wird ein Verwaltungs-kostenbeitrag berechnet. Die anteiligen Bauhoflöhne werden jährlich neu ermittelt und mit dem Eigenbetrieb verrechnet.

### 6.2 Unternehmenszweck

Der Eigenbetrieb Wasserversorgung übernimmt im Rahmen der kommunalen Daseinsvorsorge die Aufgabe der öffentlichen Wasserversorgung. Der Eigenbetrieb hat die Aufgabe, das Gemeindegebiet mit Wasser zu versorgen. Die Versorgung erfolgt über die Stadtwerke Karlsruhe.

### 6.3 Steuerliche Behandlung

Nach dem Steuerrecht ist der Eigenbetrieb Wasserversorgung ein Betrieb gewerblicher Art. Als solcher unterliegt er der Körperschaftssteuer- und Umsatzsteuerpflicht. Dadurch ist er zum Vorsteuerabzug berechtigt.

Im Folgenden werden die Ergebnisse und Veränderungen der einzelnen Positionen im Erfolgsplan und dem Investitionsplan erläutert.

## 7. Erläuterung Erfolgsrechnung

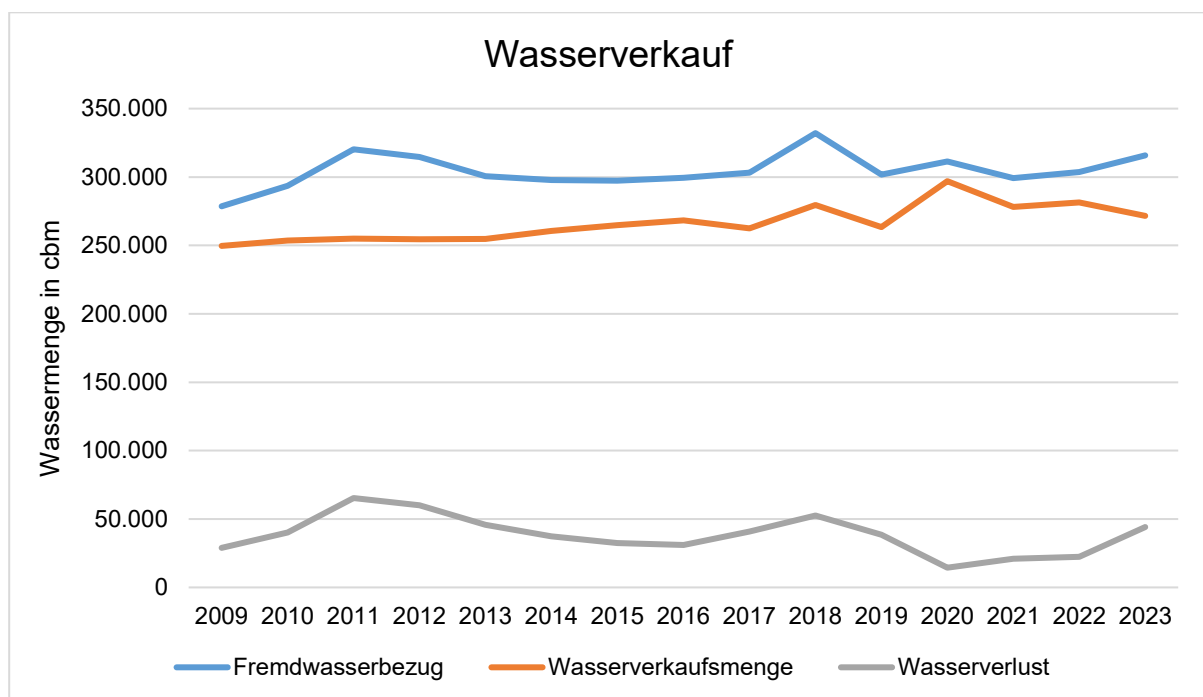
Der Erfolgsplan beinhaltet die für den laufenden Betrieb der Wasserversorgung notwendigen Aufwendungen für den Materialaufwand, die Abschreibungen, den sonstigen Betriebsaufwand und die Darlehenszinsen. Als Erträge stehen hierfür die Umsatzerlöse, die Auflösungsbeträge und die sonstigen betrieblichen Erträge zur Verfügung.

### 7.1 Umsatzerlöse

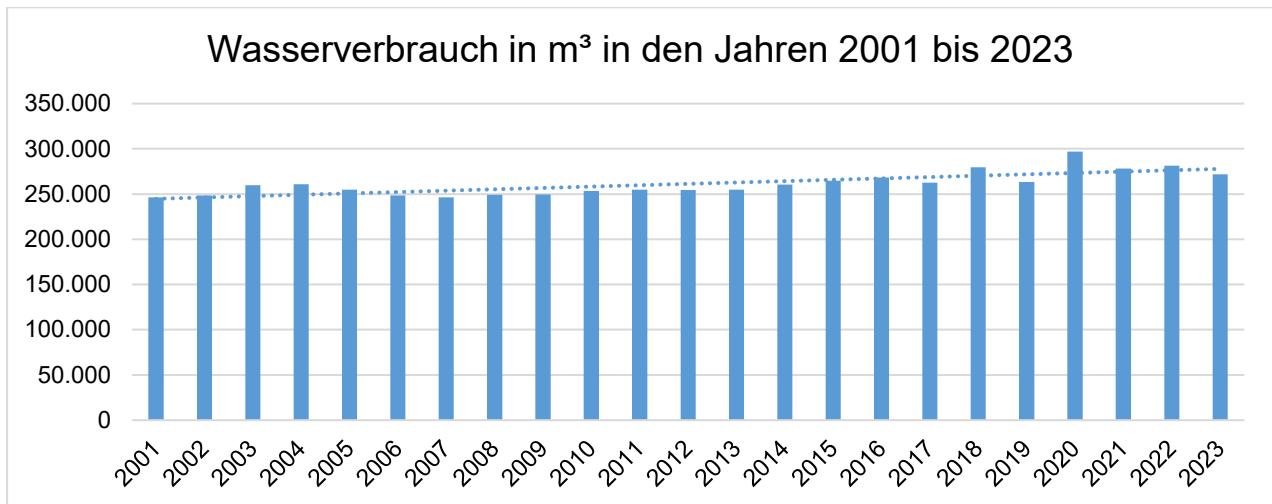
Die Umsatzerlöse setzen sich aus den Erlösen aus Wasserverkäufen, den Erlösen aus Wasserverkäufen an die Gemeinde, dem Bauwasserverkauf und dem Wasserverkauf an Sonderabnehmer zusammen. Sie liegen im Jahr 2023 mit 494.297,47 Euro um 9.512,53 Euro unter dem geplanten Ansatz.

#### 7.1.1 Erlöse aus dem Wasserverkauf – Sachkonto 30110000

Bei der Wasserabgabe wurde im Jahr 2023 der Verkauf von 277.000 m<sup>3</sup> eingeplant. Die tatsächliche verkaufte Wassermenge lag im Jahr 2023 bei 315.880 m<sup>3</sup>.



Im Diagramm über die Wassermenge ist deutlich zu sehen, dass sich die Wasserverkaufsmenge in den Jahren 2009 bis 2017 konstant bei rund 255.000 m<sup>3</sup> gehalten hat. Im Jahr 2020 gab es eine Erhöhung auf 296.955 m<sup>3</sup>. Im Jahr 2021 sank die verkaufte Wassermenge auf 278.132 m<sup>3</sup>. Kleine Abweichungen gibt es in diesem Zeitraum beim Fremdwasserbezug in den Jahren 2011 bis 2012. Diese Differenz entsteht bei Wasserverlust z. B. aufgrund von Rohrbrüchen. Der Wasserverlust im Jahr 2023 liegt bei 44.193 m<sup>3</sup>. Dieser ist im Vergleich zum Vorjahr gestiegen. Grund dafür waren unter anderem eine Vielzahl an Wasserrohrbrüchen.



Das oben aufgeführte Diagramm zeigt den Wasserverbrauch in m<sup>3</sup> in den letzten 22 Jahren. Hier ist eine konstante Entwicklung des Wasserverbrauchs von rund 260.000 – 280.000 m<sup>3</sup> zu erkennen. Diese Werte können leicht abweichen, wenn Neubaugebiete erschlossen werden. Der Wasserverbrauch erhöht sich, u. a. wenn die Einwohnerzahl steigt oder im Jahr heiße Sommermonate waren.

In der folgenden Tabelle ist zu erkennen, wie sich der Wasserverbrauch seit dem Jahr 1988 entwickelt hat. Der Wasserverbrauch pro Jahr hat sich in den letzten Jahren bis auf kleine Schwankungen nicht verändert. Deutlich zu erkennen ist, dass der Wasserverbrauch pro Kopf und Tag in Liter seither immer konstant geblieben ist. Er liegt grundsätzlich zwischen 112 und 120 Liter. Im Jahr 2020 liegt er bei 126 Liter, diese Steigung ist auf den Beginn der Corona-Pandemie zurückzuführen. Aufgrund der Lockdowns waren die Bürgerinnen und Bürger mehr zuhause als in den Vorjahren.

Wasserverbrauch			
Jahr	Pro Jahr/Kubikmeter	Tagesdurchschnitt in Kubikmeter	Pro Kopf u. Tag in Liter
1988	260.967	715	129
1989	253.527	695	127
1990	253.363	694	123
1991	267.074	732	130
1992	247.488	678	120
1993	241.383	661	116
1994	245.240	672	118
1995	240.371	659	117
1996	242.564	665	117
1997	249.808	684	119
1998	243.392	667	114
1999	245.652	673	114
2000	251.385	689	117
2001	246.249	675	115
2002	248.596	681	115
2003	259.672	711	119
2004	261.090	715	119

2005	255.010	686	113
2006	248.555	681	112
2007	246.487	675	112
2008	249.124	683	113
2009	249.651	684	114
2010	253.532	695	116
2011	254.901	698	115
2012	258.689	709	116
2013	254.775	698	113
2014	260.625	714	114
2015	264.886	726	116
2016	269.130	737	117
2017	262.505	719	113
2018	279.545	766	119
2019	263.381	722	112
2020	296.955	814	126
2021	278.132	762	117
2022	281.393	771	118
2023	271.687	744	111

Der Wasserpreis aus dem Jahr 2022 von 1,65 Euro/m<sup>3</sup> blieb im Jahr 2023 unverändert. Die Gemeinde erhält für die gemeindeeigenen Einrichtungen einen Rabatt in Höhe von 10 %. Bei einem Verkauf von 271.687 m<sup>3</sup> wurden somit Verkaufserlöse in Höhe von 447.658,43 Euro (Brutto: 478.995,24 Euro) erzielt. Zusätzlich wird eine Zählergebühr erhoben. Die Zählergebühr bei einem handelsüblichen Wasserzähler lag 2023 unverändert bei 1,90 Euro pro Monat.

Zählerart	Anzahl	Einzelpreis pro Monat	Gesamtgebühr
Q3=4	1881	1,90 €	42.894,40 €
Q3=10	37	2,25 €	987,75 €
Q3=16	2	2,75 €	66,00 €
Qn15	4	6,95 €	333,60 €
Qn40	3	51,90 €	1.868,40 €
<b>Ergebnis</b>			<b>46.150,15 €</b>

Die Zählergebühr ist abhängig von der Zählerart. Folglich betragen die Erträge 46.150,15 Euro.

Verkaufte Wassermenge	271.687 cm <sup>3</sup>
Wassergebühr	447.658,43 Euro
<u>+ Zählergebühr</u>	<u>46.150,15 Euro</u>
<i>Wasserverkaufserlöse</i>	<i>493.808,58 Euro</i>

Damit ergeben sich Wasserverkaufserlöse von 493.808,58 Euro. Unter Berücksichtigung kleinerer Bereinigungen betragen die verbuchten Erträge 494.297,47 Euro. Geplant waren Erträge von 503.610 Euro.

### 7.1.2 Wasserverkauf Sonderabnehmer – Sachkonto 30113030

Unter der Ertragsart Wasserverkauf an Sonderabnehmer werden zum Beispiel Poolbefüllungen erfasst. Der Ansatz betrug 200 Euro. Eingenommen wurden 0,00 Euro.

### 7.1.3 Miete Standrohr für Bauwasser – Sachkonto 30113040

In diesem Fall handelt es sich um eine Haushaltsposition, bei der für das Jahr 2023 Einnahmen aus der Vermietung von Standrohren für Bauwasser in Höhe von 200 Euro geplant waren, jedoch tatsächlich keine Einnahmen erzielt wurden, da keine Vermietungen stattgefunden haben.

### 7.1.4 Auflösung Sonderposten aus Zuweisung – Sachkonto 31610000

Unter der Position Auflösung Sonderposten aus Zuweisung erfolgt die Auflösung des Investitionskostenzuschusses für den zweiten Wasserhauptanschluss. Die Höhe des Investitionskostenzuschusses betrug 40.000 Euro. Dieser wird über eine Nutzungsdauer von 20 Jahren aufgelöst. Ausgewiesen wird der Investitionskostenzuschuss unter dem Sachkonto 21100000 der Bilanz. Im Jahr 2023 betragen die Auflösungsbeiträge für den zweiten Wasserhauptanschluss wie auch in den Vorjahren 2.000,00 Euro.

### 7.1.5 Auflösung Sonderposten aus Beiträgen – Sachkonto 31620000

Die Gesamtsumme der Auflösungsbeiträge der Wasserversorgungsbeiträge bei einer Nutzungsdauer von 20 Jahren betrug 53.603,99 Euro. Ausgewiesen werden Wasserversorgungsbeträge unter dem Sachkonto 21210000 der Bilanz. Geplant waren hier 49.800 Euro.

### 7.1.6 Auflösung sonstige Sonderposten– Sachkonto 31630000

Im Jahr 2023 wurde das Wassernetz im Baugebiet Birkig I erstmalig im Anlagevermögen des Eigenbetriebs Wasserversorgung als Zugang erfasst. Da es sich hierbei um eine nicht zahlungswirksame Buchung handelte, erfolgte die Gegenbuchung auf einen sonstigen Sonderposten. Die planmäßige Auflösung dieses Sonderpostens erfolgt über das Sachkonto 31630000 und belief sich im Wirtschaftsjahr 2023 auf 1.092,64 Euro.

## 7.2 Sonstige betriebliche Erträge

### 7.2.1 Verwaltungsgebühren – Sachkonto 332003010

Für die Genehmigung z. B. eines neu geschaffenen Wasserhausanschlusses wird gemäß der Verwaltungsgebührensatzung eine Gebühr in Höhe von 46,10 Euro für eine Zuleitung bis zu 10m erhoben. Bei einer Zuleitung über 10m beträgt die Gebühr 56,30 Euro je Genehmigung. Im Jahr 2023 wurden 24 Genehmigungsbescheide erteilt. Dabei konnten Einnahmen von 1.167,60 Euro erzielt werden. Hinzu kamen zwei Genehmigungen zur Entnahme von Grundwasser für je 25,60 Euro. Der Ansatz betrug 800,00 Euro.

### 7.2.2 Kostenersatz für Hausanschlüsse – Sachkonto 32003020

Die Stadtwerke stellen für die Errichtung von privaten Hausanschlüssen der Gemeinde eine Rechnung mit 19 % Mehrwertsteuer. Die Kosten werden an den Hauseigentümer mit 7 % Mehrwertsteuer weiterberechnet. Dies ist möglich, da der Eigenbetrieb als direkter Lieferant den verminderten Mehrwertsteuersatz anwenden darf. Durchschnittlich werden pro Jahr 10 bis 15 neue Zähler

angemeldet. Des Weiteren wird bei dieser Kostenart auch die Reparatur von Hausanschlüssen berücksichtigt. Für das Jahr 2023 entstanden Erträge in Höhe von 69.888,86 Euro. Der Ansatz in Höhe von 42.000,00 Euro wurde somit deutlich überschritten.

### 7.3 Materialaufwand

#### 7.3.1 Fremdwasserbezug – Sachkonto 42003010

Der Wasserbezugspreis im Jahr 2023 betrug bei den Stadtwerken Karlsruhe 0,591465 Euro/m<sup>3</sup>. In Baden-Württemberg wurde seit dem 01. Januar 1988 ein Entgelt für bestimmte Wasserentnahmen (Wasserpfennig) erhoben. Der „Wasserpfennig“ (=Wasserentnahmeentgelt) wurde zum 01. Januar 2015 im Bereich der öffentlichen Wasserversorgung von 5,1 Cent auf 8,1 Cent pro Kubikmeter angehoben. In einem zweiten Schritt wurde das Wasserentnahmeentgelt zum 01. Januar 2019 im Bereich der öffentlichen Wasserversorgung auf 10 Cent pro Kubikmeter erhöht. Das ergibt einen Gesamtpreis von 0,691465 Euro/m<sup>3</sup>. Die Wasserbezugsmenge betrug 315.880 m<sup>3</sup>. Somit ergab sich ein Aufwand von 218.419,96 Euro.

Wasserbezugspreis	:	0,591465 Euro
+ Wasserpfennig:		0,10 Euro
<hr/>		
Arbeitspreis		0,691465 Euro
Wasserbezug jährlich		315.880 m <sup>3</sup>
x Arbeitspreis		0,691465 Euro
<hr/>		
Jährlicher Bezugspreis		218.419,96 Euro
Jährlicher Bezugspreis		218.419,96 Euro
+ Grundpreis / Jahr		12.366,67 Euro
<hr/>		
<u>Gesamtpreis im Jahr.</u>		<u>230.786,63 Euro</u>

Der Ansatz in Höhe von 225.000 Euro wurde somit um 5.786,63 Euro überschritten.

#### 7.3.2 Haltung von Fahrzeugen – Sachkonto 42003020

Der Bauhof übt im Rahmen seiner Tätigkeit Leistungen für den Eigenbetrieb Wasserversorgung aus. Dafür nutzt er die gemeindeeigenen Fahrzeuge. Die entstandenen Unterhaltungsaufwendungen werden in Höhe von 10 % mit dem Kernhaushalt verrechnet. Im Jahr 2023 sind hierfür Aufwendungen in Höhe von 14.214,20 Euro entstanden. Der Planansatz ist auf dem Sachkonto 44003070 Bauhofverrechnung veranschlagt.

#### 7.3.3 Anschaffung und Tausch von Wasserzählern – Sachkonto 42003040

Die Gemeinde Bietigheim hat mit den Stadtwerken Karlsruhe eine Vereinbarung zur Übernahme des Managements der Trinkwasserzähler geschlossen. Hierfür fallen jährlich abhängig der Anzahl

der Wasserzähler Kosten an. Außerdem werden unter diesem Sachkonto die Zählerneusetzungen sowie der Austausch von Wasserzählern gebucht.

Die Kosten für das Zählermanagement beliefen sich im Jahr 2023 auf insgesamt 39.072,28 Euro und überschritten damit den Haushaltsansatz von 28.000 Euro um rund 11.000 Euro. Ursache für die Überschreitung ist die verspätete Abrechnung des Zählermanagements aus dem Jahr 2022, die erst im März 2023 erfolgte. Dadurch wurden im Wirtschaftsjahr 2023 die Kosten für zwei Jahre erfasst.

#### 7.3.4 Unterhaltung Hausanschlüsse – Sachkonto 43003020

Die Stadtwerke Karlsruhe stellen für die Errichtung von privaten Hausanschlüssen der Gemeinde eine Rechnung mit 19 % Mehrwertsteuer. Die Kosten werden an den Hauseigentümer mit 7 % weiterberechnet (siehe Sachkonto 32003020). Dies ist möglich, da der Eigenbetrieb als direkter Lieferant den verminderten Mehrwertsteuersatz anwenden darf.

Im Jahr 2023 fielen für die Unterhaltung von Hausanschlüssen Aufwendungen in Höhe von 53.855,09 Euro an. Der Haushaltsansatz von 30.000 Euro wurde damit deutlich überschritten. Die Überschreitung erklärt sich insbesondere durch die Abrechnung der im Zuge der Straßensanierungen in der Kronenstraße und Wilhelmstraße mitausgeführten privaten Hausanschlüsse, die mit 33.194,58 Euro zu Buche schlugen.

Darüber hinaus werden unter dieser Kostenart auch laufende Reparaturen an Hausanschlüssen sowie die Neuinstallation von Zählern erfasst. Durchschnittlich werden jährlich 10 bis 12 neue Zähler gemeldet, bei Neubaugebieten oder Straßensanierungsmaßnahmen entsprechend mehr.

#### 7.3.5 Honorar – Sachkonto 43003040

Im Bereich des Tiefbaus sowie im Eigenbetrieb Wasserversorgung wird die Verwaltung bei fachlichen Aufgaben durch ein externes Ingenieurbüro unterstützt. Im Haushaltsjahr 2023 fielen hierfür Honorarkosten in Höhe von 3.117,54 Euro an.

### 7.4 Abschreibungen

Gemäß der Anlagenbuchhaltung ergaben sich für das Jahr 2023 bilanzielle Abschreibungen in Höhe von 111.693,04 Euro.

### 7.5 Sonstige betriebliche Aufwendungen

#### 7.5.1 Verwaltungskostenbeiträge – Sachkonto 44003010

Der Eigenbetrieb leistet jährlich einen Verwaltungskostenbeitrag an den Kernhaushalt zur Abgeltung der Aufwendungen, die durch die Verwaltungsleistungen für den Eigenbetrieb entstehen. Im Haushaltsjahr 2023 belief sich dieser Beitrag auf 45.632 Euro.

Ab dem Jahr 2023 wurde die Berechnungsgrundlage für diesen Beitrag neu konzipiert: Die Verrechnung erfolgt nun auf Basis der tatsächlichen Personalkosten sowie des jeweiligen Stellenanteils, der auf den Eigenbetrieb entfällt. Damit wird eine verursachungsgerechtere Kostenverteilung gewährleistet.

<b>Kostenstelle Kernhaushalt</b>	<b>Bezeichnung</b>	<b>Betrag</b>
<b>52100000</b>	Bauverwaltung	9.287,00 €
<b>11220000</b>	Finanzverwaltung	19.272,00 €
<b>11320000</b>	Abgabewesen	17.073,00 €
<b>Summe</b>		45.632,00 €

### 7.5.2 Betriebskostenumlage – Sachkonto 44003020

Die Gemeinde hat jedes Jahr an die Stadtwerke eine Umlage für die Übernahme der Betriebsführung zu leisten. Die Betriebsführung dokumentiert monatlich alle Einsätze am Leitungsnetz, sowohl die Anzahl der Wasserrohrbrüche im öffentlichen wie im privaten Bereich, aber auch die Anzahl der neuen und reparierten Hausanschlüsse. Die Betriebskostenumlage für das Jahr 2023 lag bei 16.841,00 Euro. Somit wurde der Planansatz von 15.100,00 Euro um 1.741 Euro überschritten.

### 7.5.3 Prüfungs- und Beratungskosten – Sachkonto 44003030

Im Haushaltsjahr 2023 sind im Eigenbetrieb verschiedene Aufwendungen für externe Dienstleistungen angefallen. So führte die Stadtwerke Karlsruhe eine Druck-Durchflussmessung durch, deren Kosten sich auf 12.601,35 Euro beliefen. Für die Erstellung der Globalberechnung wurden 5.293,69 Euro aufgewendet. Zudem entstanden für steuerberatende Leistungen Kosten in Höhe von 4.556,25 Euro. Weitere 650,00 Euro wurden für die Erstellung des aktuellen Maßnahmenplans investiert. Diese Ausgaben dienten der fachlichen Unterstützung, rechtlichen Absicherung und strategischen Weiterentwicklung des Eigenbetriebs.

### 7.5.4 Versicherungen – Sachkonto 44003050

Im Wirtschaftsjahr 2023 wurden dem Eigenbetrieb Wasserversorgung anteilige Kosten für die allgemeine Haftpflichtversicherung in Höhe von 1.233,12 Euro zugewiesen. Zudem wurden auf diesem Sachkonto die Gutschriften aus den Körperschaftsteuererklärungen der Jahre 2018 und 2019 in Höhe von insgesamt -59.300,26 Euro erfasst, was sich entsprechend entlastend auf das Sachkonto ausgewirkt hat.

### 7.5.5 Bürobedarf – Sachkonto 44003060

Der Eigenbetrieb leistet jedes Jahr einen Ersatz für Büromaterial an den Kernhaushalt. Dadurch werden die Aufwendungen des Kernhaushaltes mit der Verwaltung des Eigenbetriebs ausgeglichen. Im Jahr 2023 betragen die Aufwendungen 4.748,58 Euro.

### 7.5.6 Bauhofverrechnung – Sachkonto 44003070

Der Bauhof übt im Rahmen seiner Tätigkeit Leistungen für den Eigenbetrieb Wasserversorgung aus. Dafür nutzt er die gemeindeeigenen Fahrzeuge. Die entstandenen Unterhaltungsaufwendungen wurden auf dem Sachkonto 44003070 geplant, jedoch auf dem Sachkonto 42003020 gebucht.

### 7.5.7 Instandhaltung, Wartung & Reparaturen – Sachkonto 44003080

Beim Unterhaltungsaufwand für Versorgungsleitungen sind im Jahr 2023 Kosten in Höhe von 105.230,85 Euro angefallen. Die größte Position hierbei sind die Kosten für Reparaturen aufgrund von Wasserrohrbrüchen. Der Ansatz von 51.000,00 Euro wurde aufgrund von mehreren Wasserrohrbrüchen überschritten.

### 7.6 Zinsen und ähnliche Aufwendungen

Der Eigenbetrieb musste für die vorhandenen Darlehen im Jahr 2023 Zinsen in Höhe von 36.938,48 Euro aufwenden. Davon entfallen 37.002,91 Euro auf das Jahr 2023. Die Differenz von 64,43 Euro entfallen auf Zinsen, die aufwandsseitig das Jahr 2023 betreffen, aber erst 2024 fällig sind. Hier wurde die periodengerechte Zinsabgrenzung vorgenommen.

### 7.7 Ergebnis der Erfolgsrechnung

Der Jahresabschluss 2023 schließt mit einem Verlust von 10.456,15 Euro ab, während im Wirtschaftsplan ein Gewinn von 9.910 Euro vorgesehen war. Damit ergibt sich gegenüber dem Planergebnis eine deutliche Abweichung.

Die Erträge lagen insgesamt rund 23.500 Euro über dem Planansatz, was in erster Linie auf höhere Einnahmen aus dem Kostenersatz für Hausanschlüsse zurückzuführen ist. Auf der Aufwandsseite führten jedoch mehrere Positionen zu erheblichen Mehrbelastungen. So wurde das Zählermanagement aufgrund einer verspäteten Abrechnung aus dem Vorjahr doppelt im Jahr 2023 erfasst (ca. 11.000 Euro), und durch die Mitverlegung privater Hausanschlüsse im Zuge von Straßensanierungen erhöhten sich die Aufwendungen für die Unterhaltung der Hausanschlüsse um rund 23.855 Euro. Hinzu kamen erhebliche Mehrkosten bei der Instandhaltung infolge von Rohrbrüchen (ca. 54.230 Euro). Demgegenüber wirkten sich geringere Abschreibungen (-14.300 Euro) sowie niedrigere Verwaltungskostenbeiträge (-20.000 Euro) entlastend aus. Belastend schlugen hingegen gestiegene Prüfungs- und Beratungskosten (ca. +20.000 Euro) sowie höhere Zinsaufwendungen (ca. +13.500 Euro) zu Buche. Ein positiver Einmaleffekt ergab sich durch die Gutschrift aus den Körperschaftsteuererklärungen der Jahre 2018 und 2019 in Höhe von 59.500 Euro.

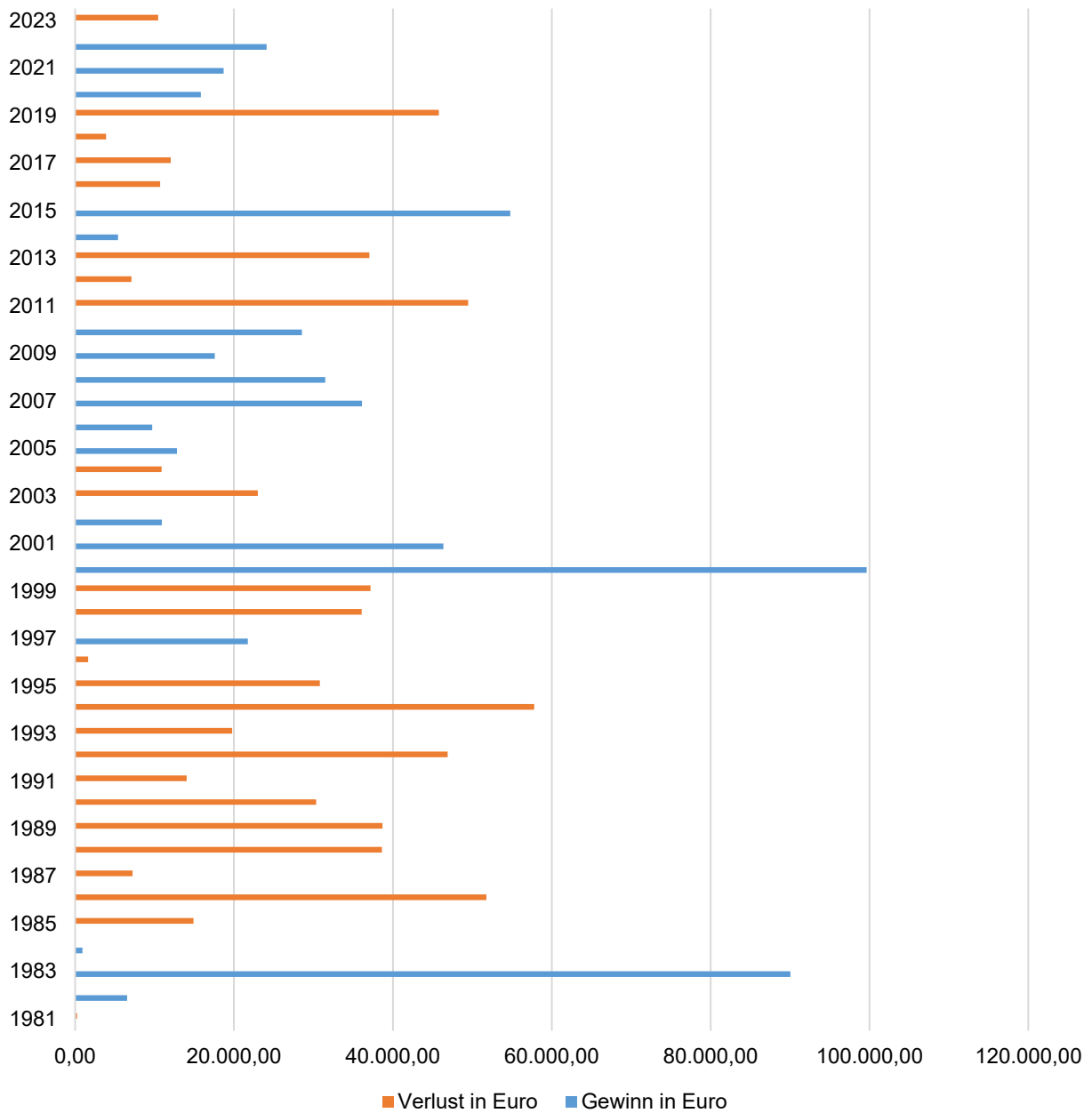
Insgesamt zeigt sich, dass insbesondere nicht planbare Instandhaltungsmaßnahmen und externe Dienstleistungen das Ergebnis stark beeinflusst haben.

Der Verlust wird auf den bisherigen Verlustvortrag hinzugerechnet.

In der beigefügten Grafik wird die Entwicklung der Jahresergebnisse des Eigenbetriebs Wasserversorgung über einen Zeitraum von 40 Jahren dargestellt. Auffällig ist, dass in den Jahren 1983, 2000 und 2015 jeweils deutliche Gewinne erzielt wurden. Im Gegensatz dazu verzeichnete der Eigenbetrieb in den Haushaltsjahren 2016 bis 2019 durchgehend Verluste. In den darauffolgenden Jahren 2020 bis 2022 konnte die Wirtschaftlichkeit wieder verbessert werden, sodass jeweils ein positives Ergebnis erwirtschaftet wurde.

Mit dem Jahresergebnis 2023, das erneut einen Verlust aufweist, setzt sich jedoch die Schwankungstendenz der vergangenen Jahrzehnte fort. Diese Entwicklung verdeutlicht die finanzielle Abhängigkeit des Eigenbetriebs von externen Einflüssen, Investitionszyklen sowie infrastrukturellen Maßnahmen.

## Ergebnisse der Erfolgsrechnungen der Jahre 1981 - 2023



## 8. Investive Maßnahmen

### 8.1 Sachanlagen

Das Anlagevermögen im Eigenbetrieb Wasserversorgung beschränkt sich auf das Ortsnetz – Verteilungsanlagen und die vorhandene Betriebs- und Geschäftsausstattung.

#### 8.1.1 Sanierung Ortskern – 731100000004

Die Sanierung des Ortskerns erfolgte in den Jahren 2018 bis 2021. Erste Auszahlungen wurden bereits in den Vorjahren getätigt. Die abschließenden Zahlungen erfolgten jedoch erst im Jahr 2023. Dabei kam es für die Sanierung der Kronen- und Wilhelmstraße zu einer Nachzahlung in Höhe von 32.062,74 Euro sowie zu einer Gutschrift von 1.977,32 Euro.

#### 8.1.2 Sanierung Bernhardstraße – 731100000009

Die Sanierung der Bernhardstraße begann im Jahr 2021. Für 2023 waren Auszahlungen in Höhe von 166.000 Euro vorgesehen. Tatsächlich beliefen sich die Auszahlungen auf 133.470,04 Euro. Die Maßnahme wurde im Dezember 2023 abgeschlossen; die Schlussrechnung erfolgte jedoch erst im darauffolgenden Jahr.

#### 8.1.3 Sanierung Rheinstraße – 731100000010

Für die Sanierung der Rheinstraße wurden im Wirtschaftsplan Planungskosten in Höhe von 160.000 Euro veranschlagt. Tatsächlich fielen Planungskosten in Höhe von 13.109,45 Euro an. Die weitere Planung sowie die bauliche Umsetzung sind in den Folgejahren vorgesehen.

#### 8.1.4 Wasserleitung Schul-Raiffeisenstraße – 731100000012

Für die Maßnahme „Wasserleitung Schul-Raiffeisenstraße“ war im Jahr 2023 ein Betrag von 51.500,00 Euro eingeplant. Die Maßnahme wurde jedoch nicht wie vorgesehen umgesetzt, sodass lediglich Kosten in Höhe von 635,00 Euro angefallen sind.

#### 8.1.5 Umbau Fichtenweg – 731100000013

Der Umbau des Fichtenwegs sowie die Sanierung des Eschenwegs wurden im Jahr 2023 realisiert. Die hierfür angefallenen Kosten betragen 36.311,30 Euro. Im Wirtschaftsplan waren Mittel in Höhe von 95.000 Euro vorgesehen.

#### 8.1.6 Sanierung Karlstraße – 731100000014

Für den Beginn der Maßnahme wurden Planungskosten in Höhe von 5.000 Euro eingeplant. Diese wurden jedoch nicht in Anspruch genommen.

### 8.1.7 Neuordnung IG Obere Hardt – 731100000015

Für die Neuordnung der Wasserversorgungsanlage im Industriegebiet Obere Hardt I waren keine Auszahlungen vorgesehen. Tatsächlich fielen Kosten in Höhe von 10.303,01 Euro an, die jedoch von einem privaten Unternehmen getragen werden. Die Weiterberechnung dieser Kosten erfolgte im darauffolgenden Jahr.

## 8.2 Wasserversorgungsbeiträge

Nach den Vorschriften des KAG erhebt die Gemeinde neben Erschließungs- und Entwässerungsbeiträgen für alle Baugrundstücke auch einen Wasserversorgungsbeitrag. Seit 01.01.2005 beträgt dieser 2,40 Euro/m<sup>2</sup> Nutzungsfläche. Innerhalb des Eigenbetriebes wurden die Wasserversorgungsbeiträge als Ertragszuschüsse in der Vermögensrechnung vereinnahmt und jährlich mit einem Anteil von 5 % zugunsten der Erfolgsrechnung aufgelöst. Aufgrund der geänderten Rechtsauffassung der Finanzverwaltung zur Bilanzierung der Wasserversorgungsbeiträge und Baukostenzuschüsse sollen diese Beträge ab 2003 an den Anschaffungs- und Herstellungskosten abgesetzt werden. Diese Korrektur erfolgt im Jahr 2007. Die Ertragszuschüsse bis einschließlich 2002 werden wie bisher mit 5 % jährlich aufgelöst. Die Auflösung aus Ertragszuschüssen betrug im Jahr 2023 insgesamt 56.696,63 Euro (Vorjahr 52.042,92 Euro).

### 8.2.1 WV-Beitrag Allgemein – 731100000008

Im Zusammenhang mit dem Neubaugebiet Birkig I hat die Gemeinde Bietigheim im Rahmen einer Ablösevereinbarung mit dem Erschließungsträger Wasserversorgungsbeiträge in Höhe von insgesamt 161.752,80 Euro von den einzelnen Grundstückseigentümern vereinnahmt.

Gemäß der Vereinbarung verpflichtet sich die Gemeinde, dem Erschließungsträger einen Baukostenzuschuss in gleicher Höhe zu gewähren. Die auf Seiten der Gemeinde verbleibende Umsatzsteuer ist hiervon ausgenommen.

Aus buchhalterischer Sicht stellt dieser Vorgang somit eine Einzahlung und eine Auszahlung in identischer Höhe dar.

## 8.3 Abschreibungen

Die Abschreibungen des Erfolgsplanes in Höhe von 111.693,04 Euro stehen im Vermögensplan zur Finanzierung von Investitionen und Kredittilgungen zur Verfügung.

## 8.4 Kreditaufnahme und Tilgung

Zur Restfinanzierung war die Aufnahme eines Kredites in Höhe von 502.690 Euro vorgesehen. Aus dem Jahr 2022 standen noch 257.016,00 Euro nicht in Anspruch genommene Kreditermächtigungen zur Verfügung.

Vor allem zur Reduzierung des Kassenkredits gegenüber dem Kernhaushalt wurde ein Kredit in Höhe von 750.000,00 Euro aufgenommen. Die Tilgung aller Kredite lag bei 59.319 Euro. Hinzu kommt eine Tilgung, die das Jahr 2022 betrifft, aber erst in 2023 abgebucht wurde, in Höhe von 2.511 Euro.

## 9. Schuldenstand/Kreditaufnahme

### Übersicht über den Stand der Schulden (ohne Kassenkredite) und Nachweis für den Schuldendienst Wasserversorgung 31.12.2023

Nr.	Gläubiger	Darlehens-Nr.	Aufnahme-jahr	Anteil am Gesamtdar-lehen in %	Urspr. Kreditbetrag	Zinssatz	fest bis	Stand zum 31.12.2022	Zinsen 2023	Tilgung 2023	Stand zum 31.12.2023
1	DGHYP, Hamburg - 103	30-187-99103	1995	100,00%	102.258,38 €	3,20%	2026	19.367,08 €	547,66 €	6.048,02 €	13.319,06 €
2	DGHYP, Hamburg - 106	30-187-99106	2005	100,00%	140.000,00 €	3,69%	2034	72.891,42 €	2.616,22 €	5.349,78 €	67.541,64 €
3	DGHYP, Hamburg - 110	30-187-99110	2010	100,00%	70.000,00 €	3,30%	2020	- €	- €	- €	- €
4	DGHYP, Hamburg - 111	30-187-99111	2012	100,00%	100.000,00 €	2,85%	2037	67.964,76 €	1.897,34 €	3.732,66 €	64.232,10 €
5	DGHYP, Hamburg - 112	30-187-99112	2013	100,00%	375.000,00 €	3,20%	2038	63.000,00 €	1.968,00 €	4.000,00 €	59.000,00 €
6	L-Bank, Karlsruhe - 442.6	606 565 302	1994	58,14%	127.822,97 €	4,85%	2030	49.301,77 €	2.297,87 €	5.179,84 €	44.121,93 €
7	Sparkasse, Rastatt	6043208336	1999	100,00%	43.459,81 €	365,00%	2019	- €	- €	- €	- €
8	KfW Frankfurt	5407580	2003	100,00%	100.000,00 €	4,65%	2024	44.000,00 €	1.999,50 €	4.000,00 €	40.000,00 €
9	Münchener Hypothekenbank eG	1800564700	2007	100,00%	250.000,00 €	4,68%	2027	139.645,38 €	6.352,94 €	10.342,06 €	129.303,32 €
10	WL Bank	591061900	2014	100,00%	100.000,00 €	1,85%	2039	68.000,00 €	1.230,26 €	4.000,00 €	64.000,00 €
11	LBBW	618 648 585	2022	100,00%	500.000,00 €	0,93%	2042	483.333,32 €	4.436,87 €	16.666,68 €	466.666,64 €
12	KfW Frankfurt	16094848	2023	100,00%	750.000,00 €	3,45%	2043	- €	13.656,25 €	- €	750.000,00 €
<b>Gesamt:</b>								<b>1.007.503,73 €</b>	<b>37.002,91 €</b>	<b>59.319,04 €</b>	<b>1.698.184,69 €</b>

## 10. Entwicklung der Liquidität zum Jahresabschluss

Nr.	Einzahlungs- und Auszahlungsarten	2022	2023
1	Zahlungsmittelbestand zum Jahresbeginn	- €	- €
2	+/- Zahlungsmittelüberschuss/-bedarf aus laufender Geschäftstätigkeit	- €	50.055,15 €
3	+/- Finanzierungsmittelüberschuss/-bedarf aus Investitionstätigkeit	- €	385.510,61 €
4	+/- Finanzierungsmittelüberschuss/-bedarf aus Finanzierungstätigkeit	- €	817.725,84 €
5	+/- Überschuss oder Bedarf aus wirtschaftsplanunwirksamen Einzahlungen und Auszahlungen	- €	482.270,38 €
<b>6</b>	<b>= Endbestand an Zahlungsmitteln am Jahresende</b>	<b>- €</b>	<b>- €</b>
7a	+ Sonstige Einlage aus Kassenmitteln zum Jahresende	- €	- €
7b	+ Investmentzertifikate, Kapitalmarktpapiere, Geldmarktpapiere und sonstige Wertpapiere	- €	- €
7c	+ Forderungen aus Liquiditätsbeziehungen zum Kernhaushalt, zu verbundenen Unternehmen, Beteiligungen, selbständigen Kommunalanstalten und anderen Eigenbetrieben der Gemeinde	- €	- €
8a	- Bestand an Kassenkrediten zum Jahresende	- €	- €
8b	- Verbindlichkeiten aus Liquiditätsbeziehungen zum Kernhaushalt, zu verbundenen Unternehmen, Beteiligungen, selbstständigen Kommunalanstalten und anderen Eigenbetrieben der Gemeinde	- €	<b>262.091,06 €</b>
<b>9</b>	<b>= liquide Eigenmittel zum Jahresende</b>	<b>- €</b>	<b>262.091,06 €</b>
10	- mittelübertragungsbedingter Liquiditätsbedarf	- €	- €
<b>11</b>	<b>= bereinigte liquide Eigenmittel zum Jahresende</b>	<b>- €</b>	<b>262.091,06 €</b>
12	- für bestimmte Zwecke gebunden	- €	- €
<b>13</b>	<b>= bereinigte liquide Eigenmittel zum Jahresende ohne gebundene Mittel</b>	<b>- €</b>	<b>262.091,06 €</b>

# 11. Anlagenachweis

Posten des Anlagevermögens [1]	Anschaffungs- und Herstellungskosten					Abschreibungen				Restbuchwert am Ende des Wirtschaftsjahres [2]	Restbuchwerte am Ende des vorangegangenen Wirtschaftsjahres	Kennzahlen	
	Anfangsbestand	Zugang	Abgang	Umbuchungen [3]	Endbestand	Anfangsbestand	Abschreibungen im Wirtschaftsjahr [4]	Angesammelte Abschreibungen auf die in Spalte 4 ausgewiesenen Abgänge	Endstand			Durchschnittlicher Abschreibungssatz [5]	Durchschnittlicher Restbuchwert [6]
	Euro	Euro	Euro	Euro	Euro	Euro	Euro	Euro	Euro	Euro	Euro	v. H.	v. H.
1	2	3	4	5	6	7	8	9	10	11	12	13	14
Verteilungs- und Sammlungsanlagen	4.558.255,98	944.312,42	0,00	77.474,94	5.580.043,34	2.520.454,15	111.387,80	0,00	2.631.841,95	2.948.201,39	2.037.801,83	2,00	52,83
Maschinen und masch. Anlagen	3.358,45	0,00	0,00	0,00	3.358,45	2.315,56	305,24	0,00	2.620,80	737,65	1.042,89	9,09	21,96
Betrieb- und Geschäftsausstattung	11.613,21	0,00	0,00	0,00	11.613,21	11.613,21	0,00	0,00	11.613,21	0,00	0,00	0,00	0,00
Geleistete Anzahlungen und Anlagen im Bau	77.474,94	24.047,46	0,00	-77.474,94	24.047,46	0,00	0,00	0,00	0,00	24.047,46	77.474,94	0,00	100,00
Empfangene Ertragszuschüsse	-1.737.294,66	-744.602,07	0,00	0,00	-2.481.896,73	-1.461.272,71	-56.696,63	0,00	-1.517.969,34	-963.927,39	-276.021,95	2,28	38,84

Gemäß Formblatt 3  
Spalte 6 ./ Spalte 10

Umbuchung von einer Anlagengruppe in die andere  
Zuschreibungen sind in Spalte 8 gesondert aufzuführen

(Spalte 8 x 100): Spalte 6

(Spalte 11 x 100): Spalte 6; Mit einer Dezimale anzugeben, z. B. 56,2 v. H.